



Marzo

ANÁLISIS DE RECAUDACIÓN TRIBUTARIA

2021



03



Marzo
2021

ANÁLISIS DE RECAUDACIÓN TRIBUTARIA

Montos en miles de \$

RECAUDACIÓN TOTAL - MARZO 2021



62.049.556

VARIACIÓN INTERANUAL - RT MARZO 2021



46,6%

Montos en miles de \$

	MARZO 2021	Variación Interanual (Marzo)	Acumulado Marzo 2021	Variación Interanual (Acumulado)
Recaudación Total	62.049.556	46,6%%	176.723.155	56,2%

Resumen Ejecutivo

- En el mes de marzo 2021 la recaudación de la provincia de Buenos Aires se mantiene en su fase de recuperación iniciada durante el último trimestre de 2020, aunque las perspectivas continúan siendo inciertas debido a la crisis global causada por la Pandemia.

- Las medidas que se implementaron desde ARBA durante 2020 con el fin de atenuar los efectos de la crisis y la paulatina recuperación que exhibe el nivel de actividad, vienen impactando favorablemente sobre el poder adquisitivo de los contribuyentes, traduciéndose a su vez en una progresiva mejora de la recaudación provincial.

- La recaudación total de marzo 2021 fue de \$62.049,6 millones, siendo +46,6% superior lo recaudado en igual mes del año pasado. En términos reales, es decir, a precios constantes, la recaudación experimentó un ascenso de 6,0% en ese período, sosteniendo la consolidación de la fase de recuperación luego de un año de fuerte contracción a raíz de la Pandemia.

- La recaudación del impuesto sobre los Ingresos Brutos creció +60,7% en marzo, en términos interanuales. En la comparación con la evolución de los precios domésticos, continúa evidenciándose una paulatina reconstitución del nivel de ventas

domésticas durante el último mes. Así, en términos reales, la recaudación del impuesto sobre los Ingresos Brutos registró un aumento de 16,2% en marzo 2021, medido interanualmente.

- También impulsado por el repunte de la actividad, el impuesto de Sellos exhibe otro significativo incremento interanual en este mes (+74,4%), sostenido principalmente por la dinámica de los Registros Automotores y del régimen de Entidades Registradoras.
- La recaudación del impuesto Inmobiliario creció

25,4% en marzo, al tiempo que los ingresos provenientes del impuesto a los Automotores se expandieron 3,6%, ambos medidos interanualmente. El comportamiento de los impuestos patrimoniales está estrechamente relacionado a modificaciones en el calendario de vencimientos, ocurridas entre los dos últimos años. Los niveles de cobrabilidad continúan experimentando una recuperación durante este mes respecto a lo observado un año antes, pero continúan por debajo de los que se observaban normalmente en los años previos a la Pandemia.

RECAUDACIÓN TOTAL

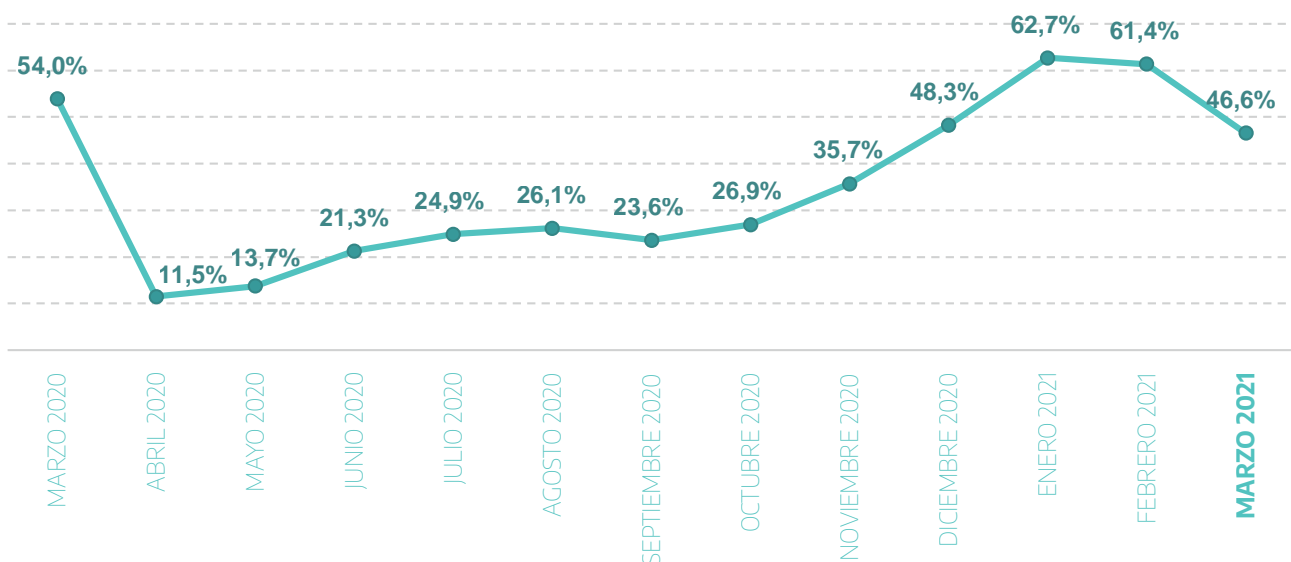
La recaudación tributaria del mes de marzo ascendió a \$62.049,6 millones, lo cual implica un ascenso de 46,6%, medido en términos interanuales.

Este aumento de los recursos tributarios provinciales es explicado, principalmente, por el Impuesto sobre los Ingresos Brutos, cuya recaudación experimentó un crecimiento de 60,7%, seguido por el impuesto de Sellos, que presentó un aumento de 74,4%, medido en términos interanuales. En tanto, el impuesto Inmobiliario exhibió una suba de 25,4%, con respecto al mismo mes del año anterior, y la recaudación del impuesto a los Automotores subió 3,6% en este mes. Finalmente, los ingresos vía Planes de Regularización de Deuda manifestaron un ascenso de 67,1%, fortaleciendo su recuperación tras varios meses de caída.

Luego del impacto negativo de la pandemia de COVID-19 durante 2020, las medidas de administración tributaria tendientes a aliviar la situación de los contribuyentes han permitido emprender el sendero de recuperación desde finales de 2020 y que se ha fortalecido durante el primer trimestre de 2021.

La comparación entre el crecimiento del impuesto sobre los Ingresos Brutos (60,7%) y el aumento de precios domésticos de 38,3% para el mes de febrero, con impacto en la recaudación de marzo, continúa reflejando un sendero de fortalecimiento de la actividad económica y, consecuentemente, de las ventas domésticas sobre las cuales se recauda dicho impuesto, contrarrestando el comportamiento de 2020.

RECAUDACIÓN TOTAL - Variación Interanual



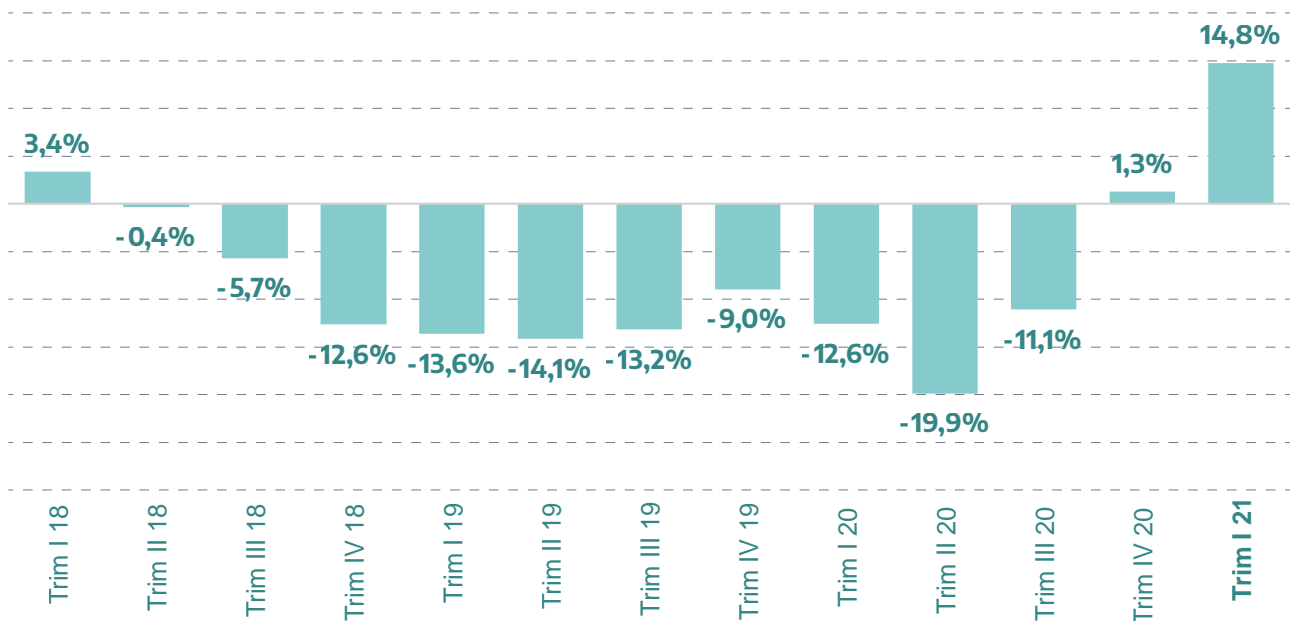
El impuesto de Sellos registró un aumento nominal de 74,4% durante marzo, medido en términos interanuales, el cual es explicado principalmente por un incremento de la actividad de los Registros Seccionales Automotores, consistentes en patentamientos de 0km y transferencias de vehículos usados. La recaudación vía el régimen de Registros Automotores se expandió +86,1% en este mes, interanualmente. En marzo también se registró un ascenso significativo de la recaudación vía el régimen de Entidades Registradoras (+161,0% interanual), situación que se relaciona con la dinámica propia de la liquidación de la cosecha tanto en 2020 como en 2021.

La recaudación del impuesto a los Automotores manifestó un aumento nominal de 3,6% en marzo, medido interanualmente, mientras que los recursos provenientes del impuesto Inmobiliario crecieron 25,4% en el mismo período. El bajo crecimiento del impuesto a los Auto-

motores está vinculado al cambio de vencimientos, ya que en marzo de 2021 ingresaron pagos de la cuota 2 (que venció en ese mes), mientras que en marzo del año pasado venció la cuota 1 y pago anual. En el mismo sentido, el comportamiento del impuesto Inmobiliario se asocia fundamentalmente al vencimiento de la cuota 1 y anual de la planta urbana que este año operó en febrero, mientras que en 2020 su vencimiento fue en marzo.

Los recursos provenientes de Planes de Regularización de Deuda registraron un crecimiento de 67,1% en marzo, con respecto a igual mes del año anterior, continuando con la recuperación. La normalización de las medidas para el recupero de deuda (notificaciones, títulos ejecutivos) y una mejora relativa de la situación de los contribuyentes, han permitido fortalecer la recaudación de deuda atrasada vía planes, al tiempo que la cobrabilidad de las cuotas alcanzó niveles levemente superiores a la situación previa a la pandemia.

RECAUDACIÓN TOTAL (variación % interanual, medida en términos reales)



Durante el primer trimestre de 2021 se observa la consolidación de la recuperación de la recaudación medida en términos reales, convalidando los indicios de salida de la crisis de finales de 2020. Las medidas de administración tributaria implementadas durante la

segunda mitad de 2020, principalmente para contribuyentes pequeños, han tenido efectos positivos en la recuperación de la actividad y que, consecuentemente, ejercieron un impacto favorable sobre los recursos tributarios provinciales.

INGRESOS BRUTOS

Montos en miles de \$

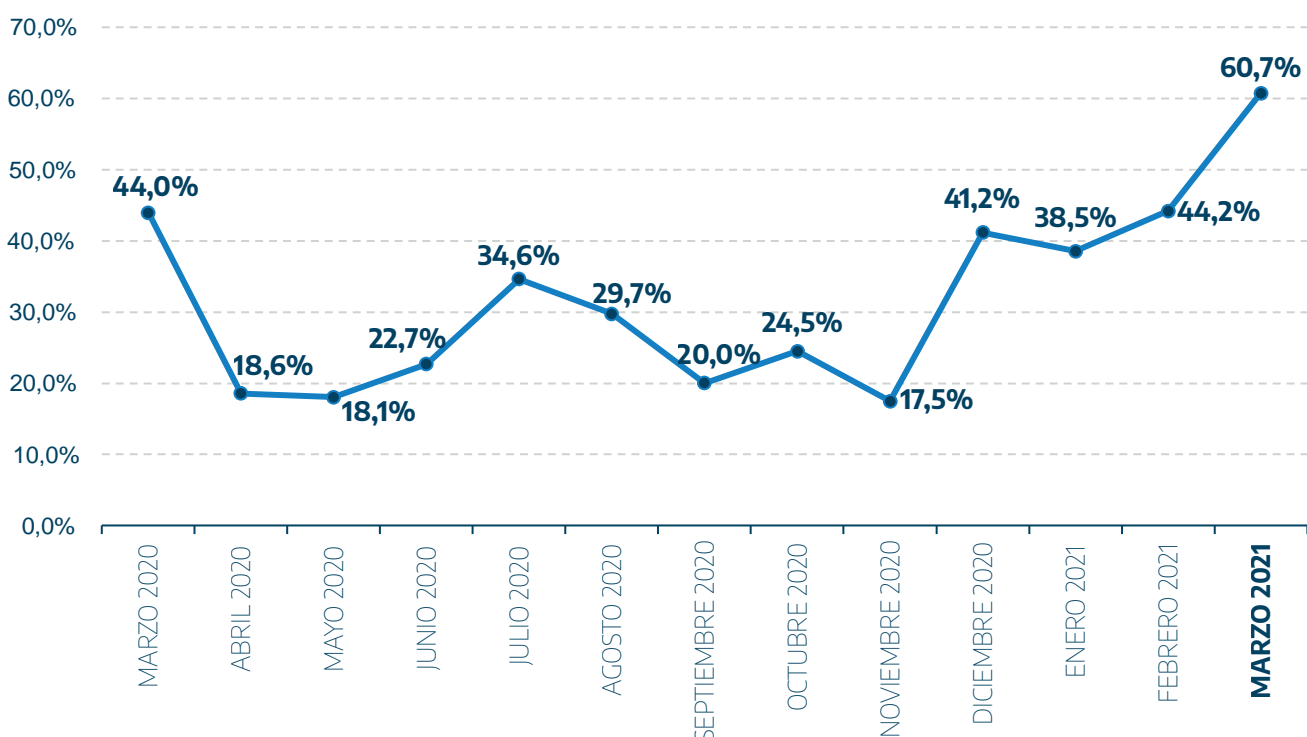
	Marzo 2021	Variación % Interanual (Marzo)	Acumulado Marzo 2021	Variación % Interanual (Acumulado)
INGRESOS BRUTOS	39.910.550	60,7%	117.190.277	47,3%
Retenciones no bancarias	8.781.209	60,9%	26.745.862	48,3%
Percepciones	14.781.010	55,8%	43.189.768	46,5%
Bancarias	8.179.820	39,1%	23.393.864	31,7%
Pagos Directos	8.168.512	103,8%	23.860.783	67,1%

La recaudación de **impuesto sobre los Ingresos Brutos** alcanzó un total de \$39.910,6 millones en marzo, lo cual implicó un incremento interanual de 60,7%. Dada la suba del nivel de precios domésticos, en dicho comportamiento puede identificarse la continua recuperación del nivel de actividad económica en el último mes.

Específicamente, los recursos provenientes de los regímenes de agentes de recaudación no bancarios,

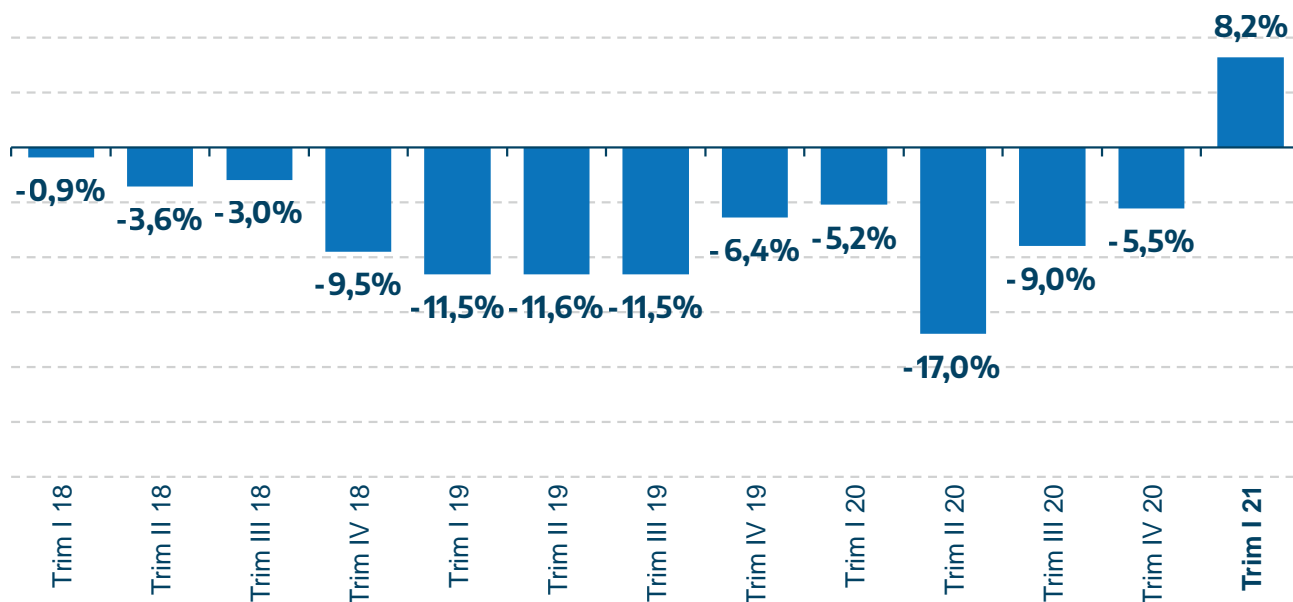
cuya participación en la recaudación de este impuesto ascendió a 59,0% en marzo, registraron subas de 60,9% en retenciones y de 55,8% en percepciones. Por su parte, la recaudación proveniente del régimen de retenciones bancarias experimentó un aumento de 39,1% interanual en el último mes. Finalmente, los pagos directos de los contribuyentes (locales y de convenio multilateral) registraron un aumento interanual de 103,8% en igual período.

INGRESOS BRUTOS – Variación % Interanual



Durante el primer trimestre de 2021 la recaudación del impuesto sobre los Ingresos Brutos, medida en términos reales, experimentó un crecimiento de 8,2%, interanualmente. Ese comportamiento es el resultado de una mayor actividad económica donde viene observándose una sistemática recuperación de las ventas domésticas, y en el mismo sentido, se evidencian signos de recuperación de algunos sectores industriales que habían quedado más rezagados, y también de los sectores construcción y de servicios, como por ejemplo los de transporte, e inmobiliarios.

Recaudación Ingresos Brutos (variación % interanual, medida en términos reales)



INMOBILIARIO

Montos en miles de \$

	Marzo 2021	Variación % Interanual (Marzo)	Acumulado Marzo 2021	Variación % Interanual (Acumulado)
INMOBILIARIO	8.337.889	25,4%	19.449.704	68,1%
Edificado	3.332.529	-37,4%	12.802.762	33,3%
Baldío	464.246	-30,1%	1.649.427	44,2%
Rural	4.541.113	582,9%	4.997.514	508,0%

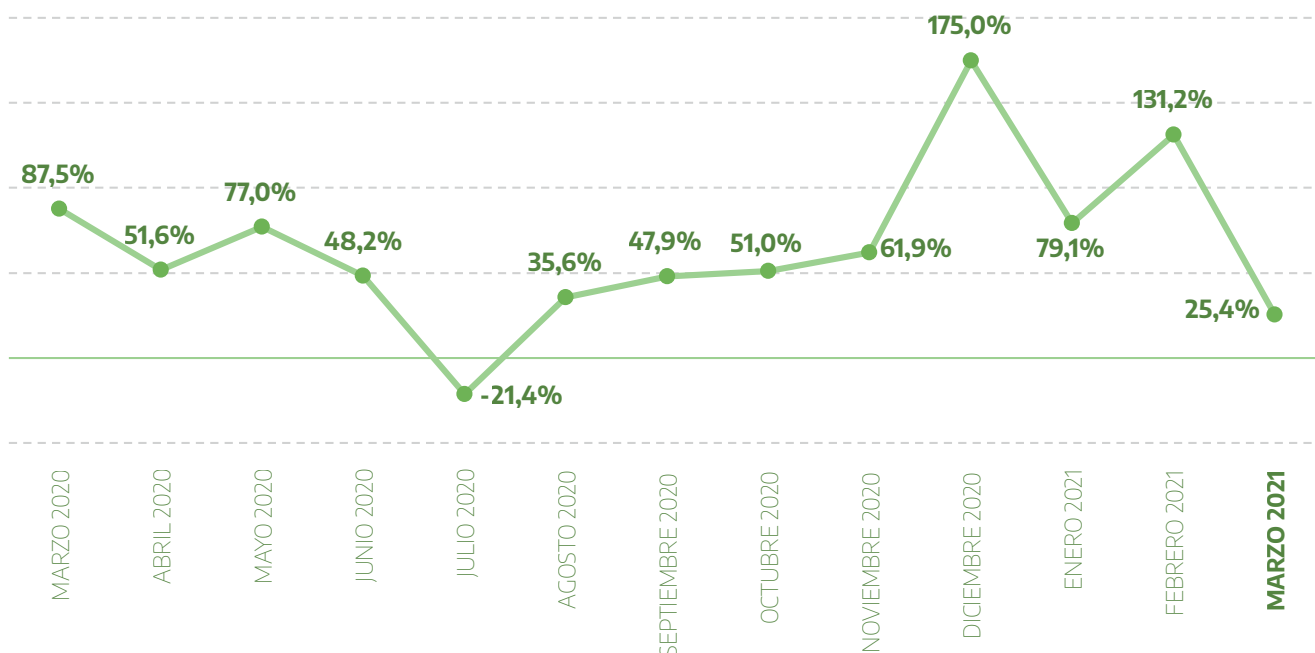
La recaudación del impuesto Inmobiliario fue de \$8.337,9 millones en marzo, con un aumento interanual de 25,4%, explicado por el aumento significativo de los recursos provenientes de la planta rural, que más que compensó la contracción de la recaudación

de la planta urbana (edificada y baldía). Tal dinámica obedece principalmente a la modificación del calendario de vencimientos que tuvo lugar en 2021, respecto a 2020. Así, mientras que en marzo de 2020 se produjo el vencimiento de la cuota 1 del inmobiliario

urbano, en el mismo mes de 2021 operó únicamente el vencimiento de la cuota 1 de la planta rural, al tiempo

que ingresaron pagos atrasados de la cuota 1 de la planta urbana que venció en febrero.

INMOBILIARIO – Variación % Interanual



Para evaluar el desempeño de este gravamen, se realiza un análisis comparado de la evolución de la recaudación

de la cuota 1 2021 en relación a la dinámica que experimentó el año pasado, equiparando los vencimientos.

Montos en miles de \$

Concepto	Cuota	Recaudación Acumulada al 31/03/2021	Recaudación Acumulada a fecha equivalente 2020	Variación % Interanual
Edificado	Pago Anual	5.530	5.316	4,0%
Edificado	1	4.174	3.104	34,5%
Baldío	Pago Anual	648	593	9,3%
Baldío	1	509	370	37,6%
Rural	1	3.696	2.310	60,0%

La emisión de la cuota 1 2021 de la planta edificada tuvo un incremento de 35,7% en 2021, y la emisión de dicha cuota para la planta baldía se elevó 64,8%. Comparativamente, la recaudación acumulada a marzo para el inmobiliario edificado muestra un aumento de 34,5% para la cuota y 4,0% para el pago anual, mientras que para el baldío los aumentos fueron de

37,6% para la cuota y 9,3% para el pago anual, comparados con el año previo y luego de transcurrida la misma cantidad de días hábiles. Por su parte, la emisión de la cuota 1 del inmobiliario rural se expandió 30,7% con respecto a 2020, mientras que la recaudación a marzo manifestó un incremento interanual de 60%.

AUTOMOTORES Y EMBARCACIONES DEPORTIVAS

Montos en miles de \$

	Marzo 2021	Variación % Interanual (Marzo)	Acumulado Marzo 2021	Variación % Interanual (Acumulado)
Automotores y Embarcaciones Deportivas	7.554.179	3,6%	21.806.682	117,7%
Automotores	7.389.777	2,0%	21.605.667	117,0%
Embarcaciones Deportivas	164.402	276,7%	201.016	229,9%

La recaudación de los impuestos a los **Automotores y a las Embarcaciones Deportivas** ascendió a \$7.554,2 millones en marzo, registrando un aumento interanual de 3,6%. En este mes se recaudaron principalmente pagos de la cuota 2, cuyo vencimiento operó este mes, y pagos atrasados de cuota 1 2021. El escaso crecimiento interanual que exhibe la recaudación en marzo obedece, principalmente, a

diferencias en el calendario de vencimiento ya que durante 2020 el vencimiento de la primera cuota operó en marzo.

Para evaluar el desempeño de este gravamen, se realiza un análisis comparado de la evolución de la recaudación de la cuota 1 y pago anual 2021, y también de la cuota 2, en relación a la dinámica que experimentó el año pasado, equiparando los vencimientos.

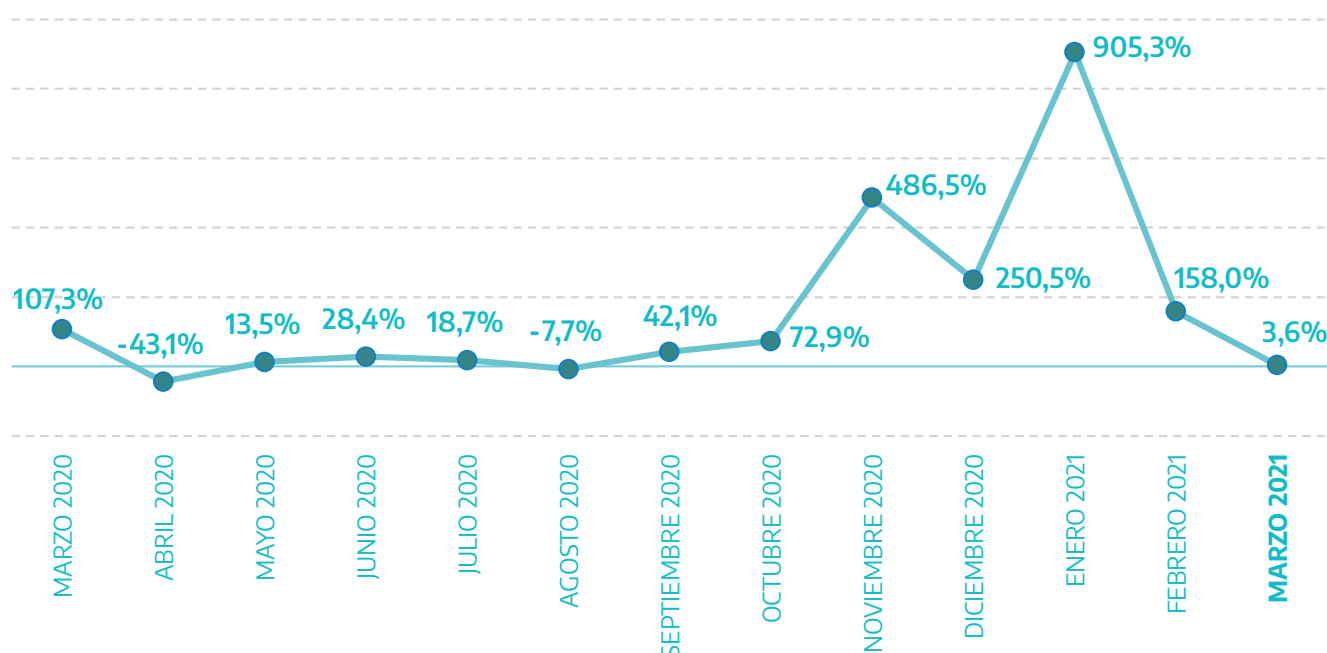
Montos en miles de \$

	Cuota	Recaudación Acumulada al 31/03/2021	Recaudación Acumulada a fecha equivalente 2020	Variación % Interanual
Automotores	Pago Anual	4.510	3.504	28,7%
Automotores	1	7.239	4.999	44,8%
Automotores	2	5.092	4.144	22,9%
Embarcaciones	Pago Anual	56	25	125,4%
Embarcaciones	1	88	30	194,4%

El monto de emisión de la cuota 1 del impuesto a los Automotores para el año 2021 se ubica 41,7% por encima del registrado en el año anterior. En tanto, la recaudación acumulada a marzo para esa cuota exhibe un aumento de 44,8% y para el pago anual ese incremento asciende a 28,7%, medidos interanualmente y luego de transcurrida la misma cantidad de días hábiles posteriores al vencimiento. En tanto, la emisión de la cuota 2 del impuesto a los Automotores

experimentó un incremento de 19,7%, mientras que lo recaudado hasta este mes se ubicó 22,9% por encima de lo registrado el año precedente y a igual cantidad de días posteriores a su vencimiento. Por su parte, la emisión de la cuota 1 de Embarcaciones experimentó una suba de 69,5% en 2020, mientras que su recaudación creció 194,4% para la cuota y 125,4% para el pago anual a marzo, comparado con la fecha equivalente de 2020.

Automotores y Embarcaciones Deportivas - Variación % Interanual



SELLOS

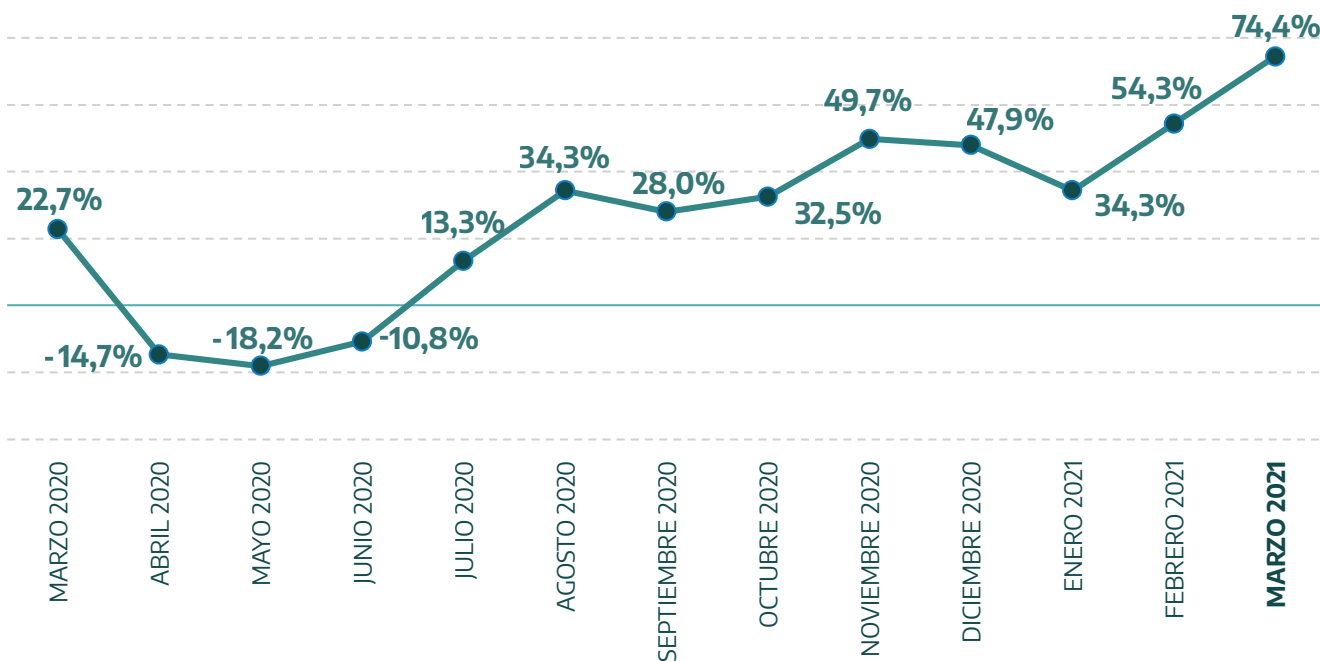
Montos en miles de \$

	Marzo 2021	Variación % Interanual (Marzo)	Acumulado Marzo 2021	Variación % Interanual (Acumulado)
SELLOS	4.535.420	74,4%	13.385.145	52,7%

La recaudación del impuesto de Sellos alcanzó los \$4.535,4 millones en marzo, con un incremento interanual de 74,4%. En términos deflactados, este impuesto manifestó un aumento de 26,1% en dicho mes, manifestando un franco repunte. Tal comportamiento obedece principalmente a la dinámica que mantiene la recaudación de los Registros Seccionales Automotores, cuya recaudación se elevó 65,1% en este mes (interanual). En marzo se inscribieron 10.517 patentamientos de vehículos nuevos en la provincia de Buenos Aires, manifestando un incremento interanual de 93,6%.

Por su parte, los recursos provenientes del régimen de Entidades Registradoras se elevaron 161,0%, ambos medidos interanualmente. También se evidenció un crecimiento notable de la recaudación proveniente del rubro Escribanos (+149,4% interanual), que refleja una firme recuperación de la actividad en el mercado inmobiliario en los últimos meses. Al respecto, durante febrero 2021 se inscribieron 4.523 escrituras en la provincia de Buenos Aires, lo cual implicó un aumento de 42,1% respecto a igual mes del año anterior.

SELLOS - Variación % Interanual



Montos en miles de \$

RECAUDACIÓN TOTAL - MARZO 2021**62.049.556****VARIACIÓN INTERANUAL - RT MARZO 2021****46,6%****Anexo Estadístico - Marzo 2021**

	Marzo 2021	Marzo 2020	Variación % Interanual (Marzo)	Acumulado Marzo 2021	Variación % Interanual (Acumulado)
Recaudación Total	62.049.556	42.339.593	46,6%	176.723.155	56,2%
IIBB	39.910.550	24.830.795	60,7%	117.190.277	47,3%
Retenciones	8.781.209	5.456.531	60,9%	26.745.862	48,3%
Percepciones	14.781.010	9.486.885	55,8%	43.189.768	46,5%
Bancarias	8.179.820	5.879.067	39,1%	23.393.864	31,7%
Pagos directos	8.168.512	4.008.312	103,8%	23.860.783	67,1%
Inmobiliario	8.337.889	6.648.666	25,4%	19.449.704	68,1%
Edificado	3.332.529	5.320.043	-37,4%	12.802.762	33,3%
Baldío	464.246	663.695	-30,1%	1.649.427	44,2%
Rural	4.541.113	664.928	582,9%	4.997.514	508,0%
Automotores y Embarcaciones D.	7.554.179	7.290.764	3,6%	21.806.682	117,7%
Sellos	4.535.420	2.600.588	74,4%	13.385.145	52,7%
Planes	1.575.415	942.978	67,1%	4.486.954	45,9%
Otros	136.104	25.802	427,5%	404.393	203,4%