

ARBA
AGENCIA DE RECAUDACIÓN
PROVINCIA DE BUENOS AIRES

AGOSTO

ANÁLISIS DE RECAUDACIÓN TRIBUTARIA

2021



08



Agosto
2021

ANÁLISIS DE RECAUDACIÓN TRIBUTARIA

Montos en miles de \$

RECAUDACIÓN TOTAL - AGOSTO 2021



63.003.763

VARIACIÓN INTERANUAL - RT AGOSTO 2021



62,3%

Montos en miles de \$

	Agosto 2021	Variación Interanual (Agosto)	Acumulado Agosto 2021	Variación Interanual (Acumulado)
Recaudación Total	63.003.763	62,3%	499.562.075	73,5%

Resumen Ejecutivo

• En el mes de agosto 2021 la recaudación de la provincia de Buenos Aires sostuvo su ritmo de crecimiento, a pesar de que la economía bonaerense sigue transitando por un contexto aún delicado debido a la crisis global causada por la Pandemia.

• El comportamiento que registró la recaudación tributaria provincial en agosto es la resultante de la paulatina recuperación de la actividad económica y de las medidas que durante el último año han venido implementándose desde la Agencia y que contribuyen a mejorar la situación de las y los contribuyentes de la Provincia.

• La recaudación total de agosto 2021 fue de \$63.003,8 millones, siendo +62,3% superior a lo recaudado en igual mes del año pasado. En términos reales, es decir, a pre-

cios constantes, la recaudación registró un ascenso de 7,9% en igual período, manteniendo la tendencia ascendente del primer semestre del año.

• La recaudación del impuesto sobre los Ingresos Brutos creció +56,1% en agosto, en términos interanuales. Comparativamente a la evolución de los precios domésticos, continúa observándose un creciente nivel de ventas domésticas, el cual se ve reflejado en la mayor recaudación del último mes. Así, en términos reales, la recaudación del impuesto sobre los Ingresos Brutos se elevó 3,8% en agosto 2021, medido interanualmente.

• También impulsado por el repunte de la actividad, el impuesto de Sellos exhibe otro significativo incremento interanual en este mes (+82,2%), sostenido principal-

mente por la dinámica de los Registros Automotores, Entidades Registradoras y Escribanos.

•La recaudación del impuesto Inmobiliario se elevó +68,0% en agosto, al tiempo que los ingresos provenientes del impuesto a los Automotores crecieron +58,6%, ambos medidos interanualmente. En este mes operó el vencimiento de la cuota 4 del impuesto Urbano (edificado y baldío). El significativo crecimiento de la recaudación de los impuestos patrimoniales es consecuencia de la recuperación que tuvo la cobrabilidad, su-

mado a que durante el año 2020 se encontraban otorgadas prórrogas para el pago en término de las cuotas 2 en adelante.

•En agosto el sostenimiento de la oferta de planes de pago para deuda de contribuyentes de impuestos patrimoniales, Ingresos Brutos, Sellos y agentes de recaudación, continúa mostrando una respuesta favorable en términos de recuperar la recaudación que se había resentido durante 2020 como consecuencia de la difícil situación económica reinante.

RECAUDACIÓN TOTAL

La recaudación tributaria del mes de agosto ascendió a \$63.003,8 millones, lo cual implica un ascenso de 62,3%, medido en términos interanuales.

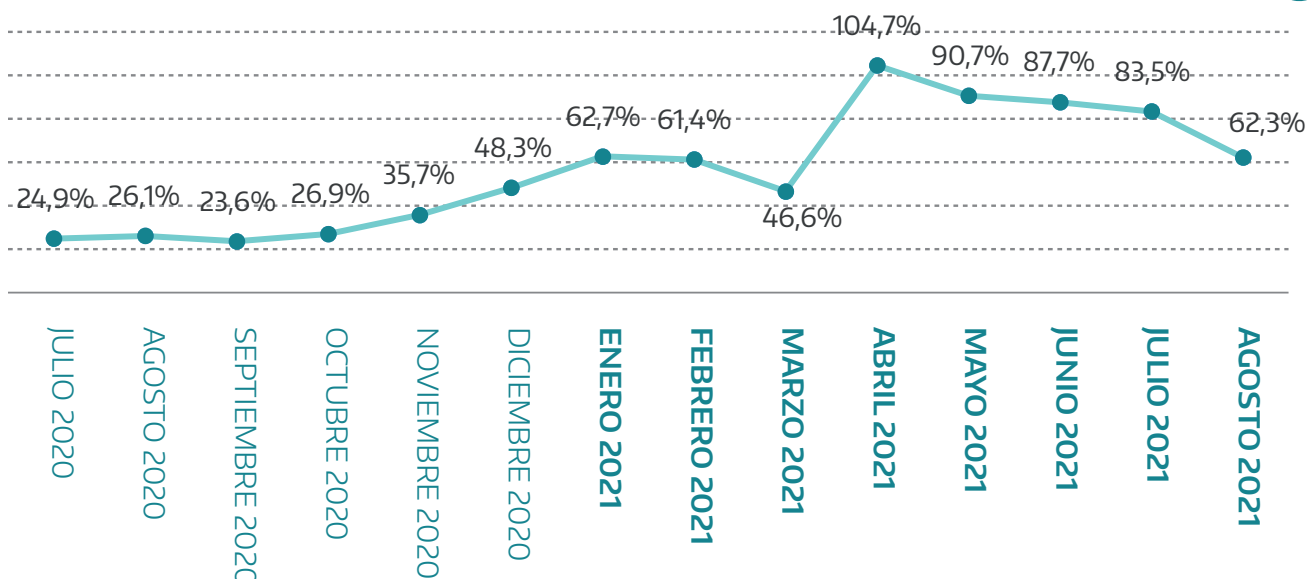
El aumento de los recursos tributarios provinciales de agosto es explicado por el Impuesto sobre los Ingresos Brutos, cuya recaudación experimentó un crecimiento de 56,1% y representa casi 70 puntos porcentuales del incremento de los recursos tributarios de este mes. En tanto, el impuesto de Sellos, cuya recaudación experimentó una expansión interanual de 82,2%, ha aportado 11,5 puntos porcentuales al aumento de la recaudación de agosto, y el impuesto Inmobiliario (en un mes de vencimiento) registró un crecimiento de su recaudación de 68%, aportando 9,1 puntos porcentuales a dicho aumento.

Durante agosto, el comportamiento de la recaudación tributaria provincial conjuga dos efectos. Por un lado,

las medidas de administración tributaria que vienen implementándose desde mediados de 2020 y que continuaron readecuándose durante agosto favorecieron la recuperación de la actividad económica local y, por lo tanto, de la base imponible sobre la cual se recaudan los principales impuestos provinciales. Por otro lado, la base de comparación interanual todavía resulta reducida ya que en agosto de 2020 las actividades productivas y de consumo aún continuaban debilitadas a raíz del COVID-19.

La comparación entre el crecimiento del impuesto sobre los Ingresos Brutos (56,1%) en agosto y el aumento de precios domésticos de 50,4% para el mes de julio, con impacto en la recaudación de agosto, muestra con claridad el paulatino fortalecimiento de la actividad económica y, consecuentemente, de las ventas domésticas sobre las cuales se recauda dicho impuesto.

RECAUDACIÓN TOTAL - Variación Interanual



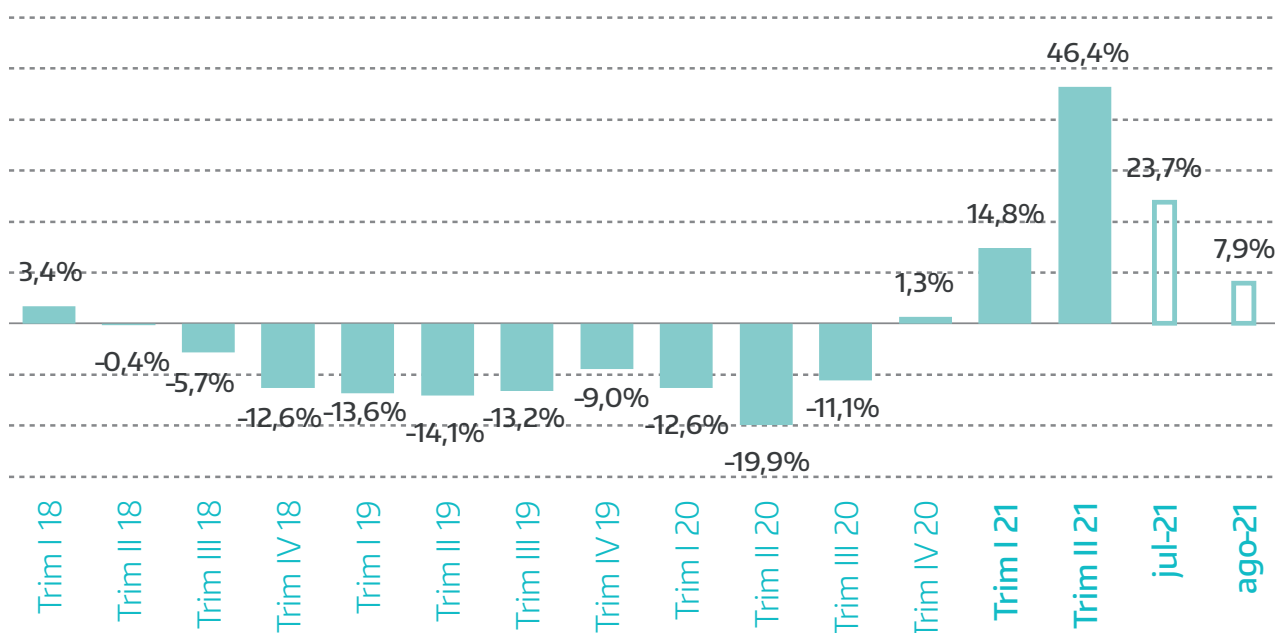
El impuesto de Sellos registró un aumento nominal de 82,2% durante agosto, medido en términos interanuales, explicado principalmente por el crecimiento de lo recaudado mediante los Registros Seccionales Automotores, las Entidades Registradoras y el régimen de Escribanos. La recaudación originada en los Registros Automotores se expandió 78,1% en ese mes, interanualmente, reflejando una mayor cantidad de patentamientos y de transferencias, pero también mayores precios de los vehículos, principalmente de Okm.

La recaudación del impuesto Inmobiliario se expandió 68,0% en agosto, interanualmente, comportamiento que obedece principalmente a pagos de la cuota 4 de las plantas edificadas y baldías, cuyo vencimiento operó en este mes, así como también por lo recaudado de años anteriores. En tanto, la recaudación del impuesto a los Automotores expe-

rimentó una suba de 58,6% agosto, con respecto a igual período de 2020, que refleja fundamentalmente lo ingresado en concepto de cuota 4 cuyo vencimiento operó en julio y de los registros automotores por operaciones de altas de Okm. Para ambos impuestos patrimoniales es importante considerar además que, en agosto de 2020, aún se encontraba vigente la prórroga del vencimiento para el pago en término, haciendo su base comparativa relativamente baja.

Los recursos provenientes de Planes de Regularización de Deuda registraron otro notable aumento en agosto, del orden del 224,5%, con respecto a igual mes del año anterior, reflejando una favorable respuesta recaudatoria a la puesta en vigencia de un conjunto de planes de pagos nuevos durante los últimos meses.

RECAUDACIÓN TOTAL (variación % interanual, medida en términos reales)



Durante el segundo semestre de 2021 se observa una clara consolidación de la recuperación de la recaudación medida en términos reales, convalidando la salida de la etapa de crisis ocurrida en 2020. Al respecto, las medidas de administración tributaria que han venido implementándose, principalmente para contribuyentes pequeños, han tenido efectos positivos en la recuperación de la actividad y ejercieron un impacto favorable sobre los recur-

sos tributarios provinciales.

Durante el mes de agosto, la recaudación tributaria continúa manifestando un buen desempeño, lo cual puede verse plasmado en un nuevo crecimiento de los recursos tributarios medidos en términos reales.

INGRESOS BRUTOS

Montos en miles de \$

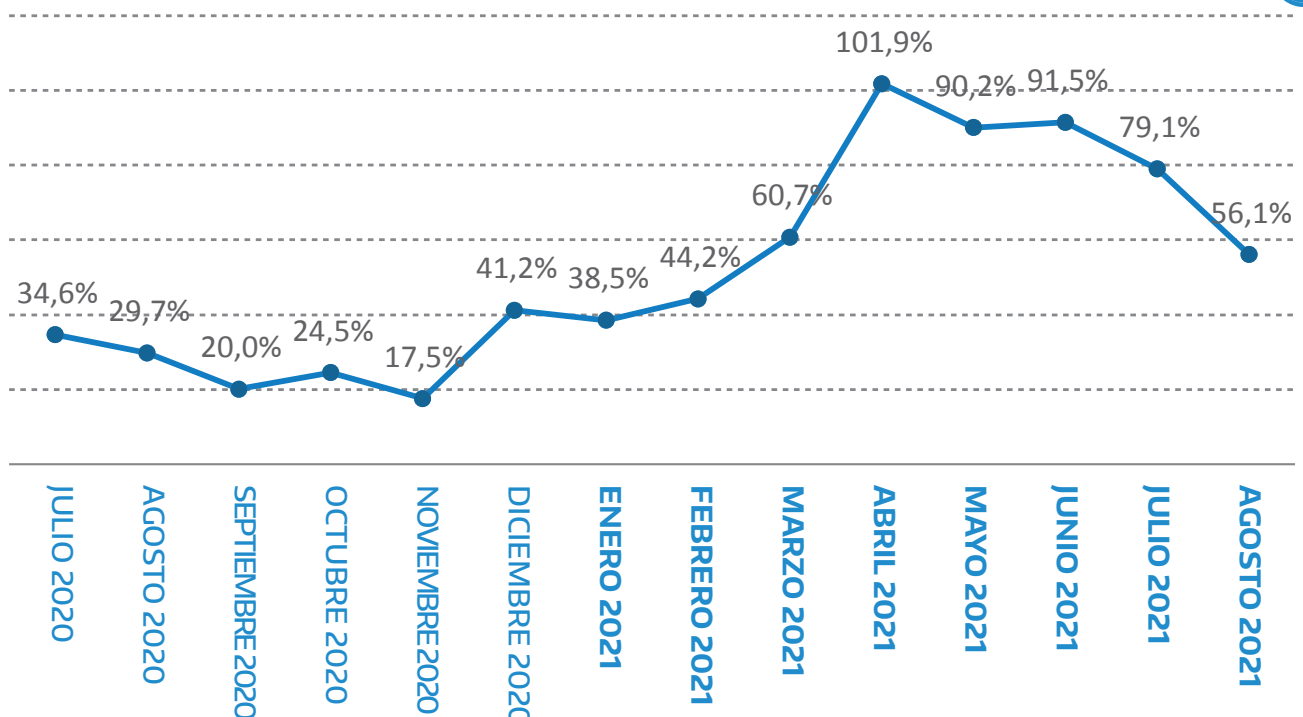
	Agosto 2021	Variación % Interanual (Agosto)	Acumulado Agosto 2021	Variación % Interanual (Acumulado)
INGRESOS BRUTOS	47.018.900	56,1%	354.273.110	68,9%
Retenciones no bancarias	10.723.285	50,0%	81.976.432	68,0%
Percepciones	19.756.712	66,9%	135.668.586	70,2%
Bancarias	5.974.268	-5,8%	64.937.057	40,3%
Pagos Directos	10.564.634	120,5%	71.691.036	105,3%

La recaudación del impuesto sobre los Ingresos Brutos alcanzó un total de \$47.018,9 millones en agosto, lo cual implicó un incremento interanual de 56,1%. Dada la suba del nivel de precios domésticos, dicho comportamiento supone la continuidad de la recuperación de la actividad económica y del consumo durante el último mes.

Específicamente, los recursos provenientes de los regímenes de agentes de recaudación no bancarios, cuya participación en la recaudación de este impuesto asciende a 64,8% en agosto, registraron subas de 50,0% en retenciones y de 66,9% en percepciones.

Este comportamiento fue contrarrestado por la dinámica del régimen de retenciones bancarias, cuya recaudación manifestó un retroceso de 5,8% interanual, resultante de una readecuación de las medidas de administración tributaria tendientes a acelerar la devolución de los saldos a favor de las y los contribuyentes. Como contrapartida, tal factor contribuye a explicar el crecimiento significativo que registró la recaudación del impuesto sobre los Ingresos Brutos vía pagos directos de las y los contribuyentes (locales y de Convenio Multilateral), del orden del 120,5% interanual en dicho período.

INGRESOS BRUTOS – Variación % Interanual



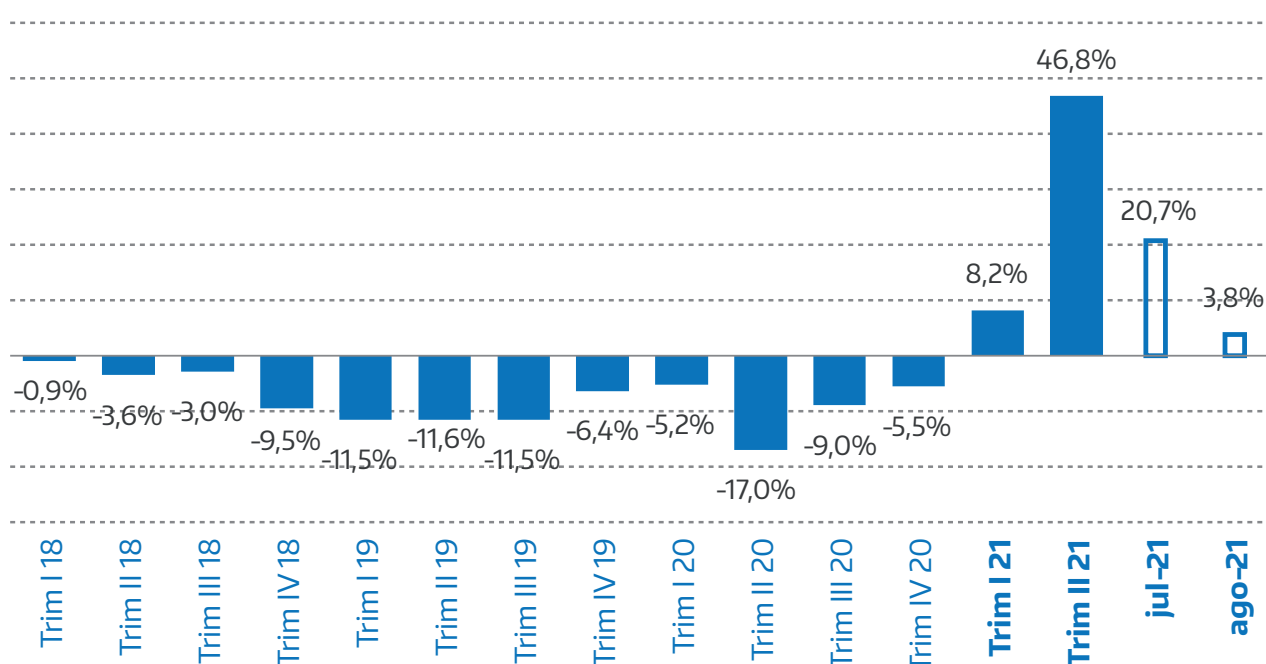
Al comparar con los peores meses del año pasado, durante 2021 prácticamente todos los sectores económicos experimentaron expansiones notables, entre los cuales se destacaron aquellos segmentos más resentidos como consecuencia de la pandemia. Es así que se observa una recuperación significativa de los niveles de actividad del sector construcción y de los servicios de hoteles y restaurantes, los cuales acompañan el dinamismo que mantienen los sectores industriales y el comercio desde finales de 2020. Tales factores explican entonces el fuerte crecimiento que

experimentó la recaudación del impuesto sobre los Ingresos brutos durante el segundo trimestre de 2021, del orden del 46,8% interanual, reflejando tanto la recuperación de la actividad como la reducida base interanual de comparación.

Esa dinámica continúa evidenciándose durante los primeros meses del segundo semestre. Así, la recaudación del impuesto sobre los Ingresos Brutos de agosto de 2021, medida en términos reales, experimentó un incremento de 3,8%, interanualmente.



Recaudación Ingresos Brutos (variación % interanual, medida en términos reales)



INMOBILIARIO

Montos en miles de \$

	Agosto 2021	Variación % Interanual (Agosto)	Acumulado Agosto 2021	Variación % Interanual (Acumulado)
INMOBILIARIO	5.436.989	68,0%	45.029.872	59,7%
Edificado	4.475.597	66,4%	30.302.143	61,5%
Baldío	595.065	80,6%	4.069.247	84,5%
Rural	366.327	68,5%	10.658.482	47,5%

La recaudación del **impuesto Inmobiliario** fue de \$5.437,0 millones en agosto, con una expansión de 68,0% interanual, explicada principalmente por el pago de la cuota 4 de las plantas edificadas y baldías, cuyo vencimiento operó en este mes y, asimismo, por la recaudación de cuo-

tas de años anteriores. Por otro lado, debe notarse que la base de comparación interanual es reducida ya que en igual mes de 2020 se encontraba vigente la prórroga para el pago en término del impuesto inmobiliario.

INMOBILIARIO – Variación % Interanual



Para evaluar el desempeño de este gravamen, se realiza un análisis comparado de la evolución de la recaudación de las cuotas recientemente vencidas

pertenecientes al impuesto correspondiente a 2021 en relación a la dinámica observada durante el año pasado, equiparando los vencimientos originales.

Montos en millones de \$

Concepto	Cuota	Recaudación Acumulada al 31/08/2021	Recaudación Acumulada a fecha equivalente 2020	Variación % Interanual
Edificado	4	4.234	2.449	72,9%
Baldío	4	505	273	85,4%

Nota: La cuota 4 2021 del inmobiliario urbano venció en el mes de agosto.

La emisión de la cuota 4 2021 de la planta edificada tuvo un incremento de 41,7% en 2021, y similarmente se registró un aumento de 55,0% para la misma cuota de la planta baldía. Comparativamente, la recaudación acumulada a agosto para el inmobiliario edificado muestra un aumento de 72,9% para dicha cuota, mientras que para el baldío el aumento fue de 85,4%, ambos comparados con el año previo y luego de transcurrida la misma canti-

dad de días hábiles. Ese diferencial entre el crecimiento del monto emitido y del monto recaudado por las plantas urbanas en el último año obedece a dos factores principales. Durante 2021 se observó una recuperación de la cobrabilidad de los impuestos patrimoniales en general; por otro lado, la base interanual de comparación es relativamente baja por la prórroga.

AUTOMOTORES Y EMBARCACIONES DEPORTIVAS

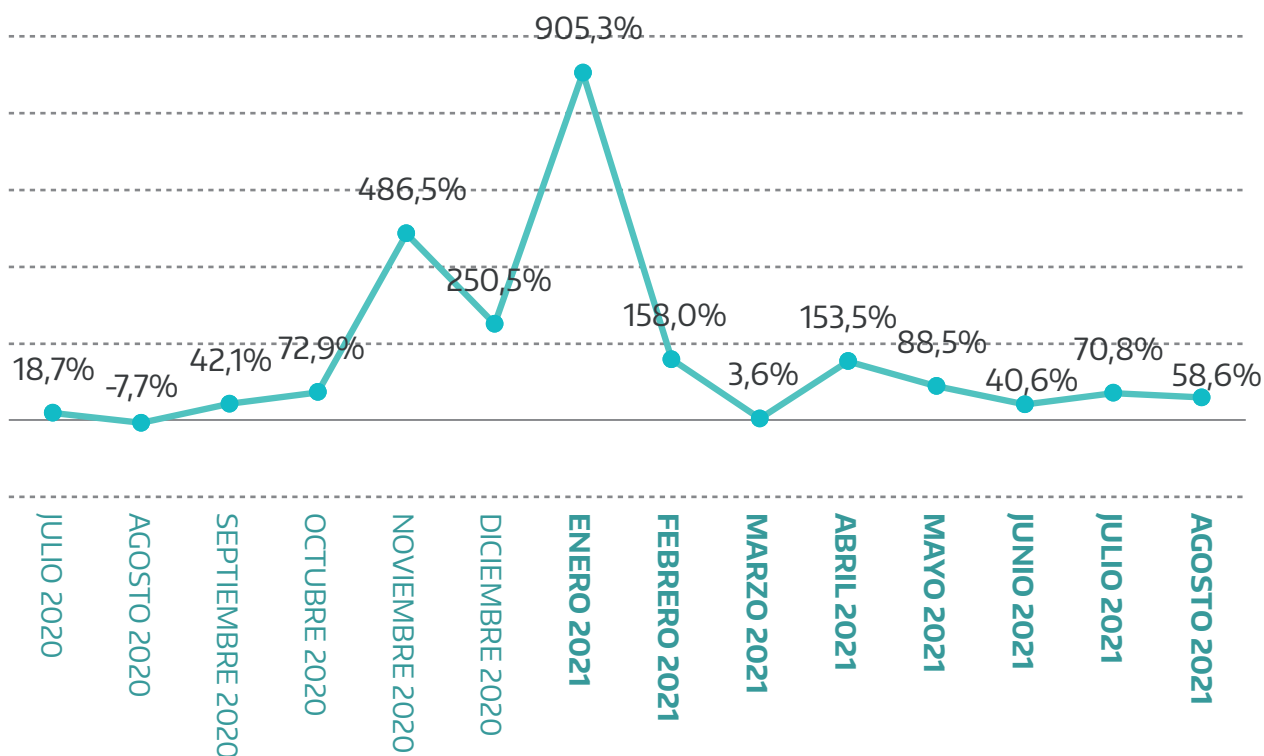
Montos en miles de \$

	Agosto 2021	Variación % Interanual (Agosto)	Acumulado Agosto 2021	Variación % Interanual (Acumulado)
Automotores y Embarcaciones Deportivas	2.281.440	58,6%	44.826.423	95,0%
Automotores	2.265.478	59,1%	44.489.610	94,7%
Embarcaciones Deportivas	15.962	9,9%	336.813	148,7%

La recaudación de los **impuestos a los Automotores y las Embarcaciones Deportivas** ascendió a \$2.281,4 millones en agosto, registrando un aumento interanual de 58,6%. En dicho período

se recaudó principalmente la cuota 4, cuyo vencimiento operó en julio, y de cuotas impagas de años anteriores (principalmente de 2020).

Automotores y Embarcaciones Deportivas - Variación % Interanual



Para evaluar el desempeño de este gravamen, se realiza un análisis comparado de la evolución de la recaudación de la cuota 4 del año corriente en

relación a la dinámica que experimentó durante 2020, equiparando los vencimientos originales.

Montos en millones de \$

	Cuota	Recaudación Acumulada al 31/08/2021	Recaudación Acumulada a fecha equivalente 2020	Variación % Interanual
Automotores	4	6.879	4.412	55,9%

Nota: La cuota 4 2021 del impuesto a los Automotores venció en el mes de julio.

El monto de emisión de la cuota 4 del impuesto a los Automotores para el año 2021 se ubica 28,7% por encima del registrado en el año anterior. En tanto, la recaudación acumulada a agosto para esa cuota (vencida en julio) exhibe un aumento de 55,9% luego de transcurrida la misma cantidad de días hábiles posteriores al vencimiento. Este

comportamiento denota una paulatina recuperación de la cobrabilidad durante el presente año, sumado a que durante agosto de 2020 se encontraba vigente una prórroga para el pago en término de este impuesto, lo cual se traduce en una reducida base de comparación interanual.

SELLOS

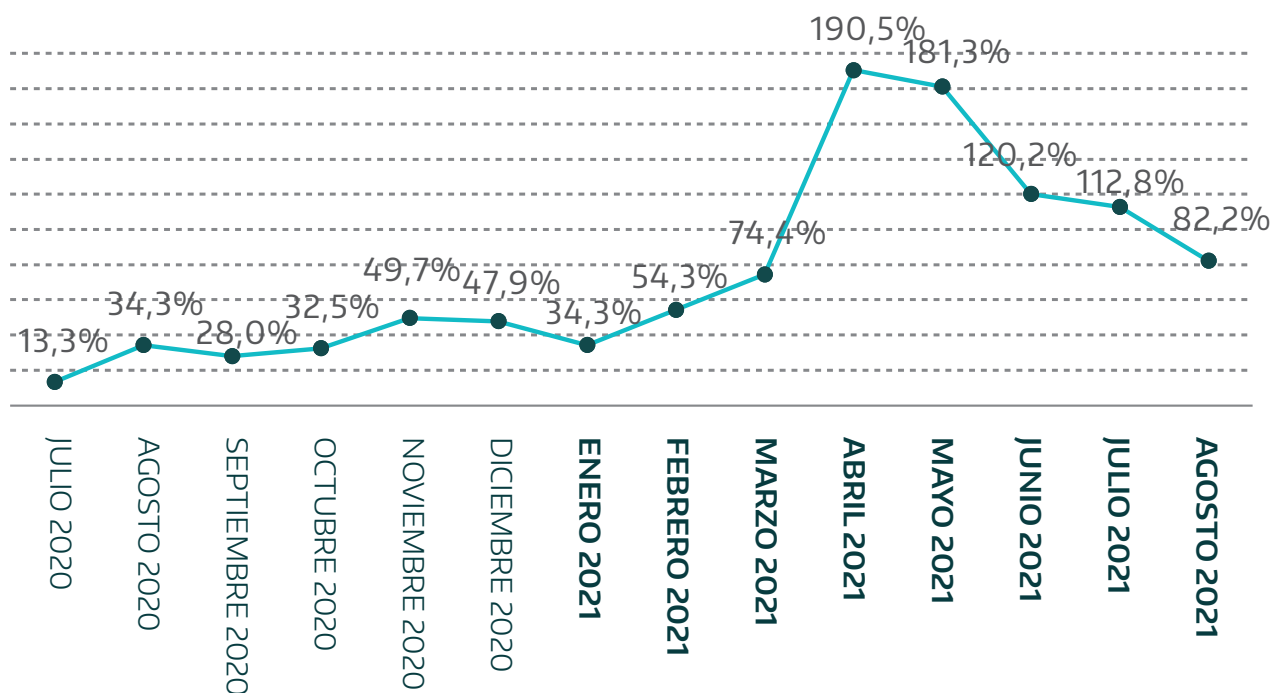
Montos en miles de \$

	Agosto 2021	Variación % Interanual (Agosto)	Acumulado Agosto 2021	Variación % Interanual (Acumulado)
SELLOS	6.159.477	82,2%	41.232.612	96,7%

La recaudación del **impuesto de Sellos** alcanzó los \$6.159,5 millones en agosto, con un incremen-

to interanual de 82,2%, lo cual implicó un aumento de 21,2%, medido en términos reales.

SELLOS - Variación % Interanual



La recaudación de los Registros Seccionales Automotores creció 78,1% en términos interanuales, y continúa reflejando el creciente dinamismo del mercado automotriz (patentamientos de 0km y compraventa de vehículos usados) principalmente durante este año, pero también producto de la escasa actividad registrada en igual mes del año pasado. Hasta agosto de 2021 se inscribieron 77.785 vehículos nuevos en la provincia de Buenos Aires, manifestando un incremento interanual de 28,2%, registrándose en agosto inscripciones de 8.778 vehículos 0km, lo cual denotó un aumento interanual de 1,2%.

En la misma dirección, la recaudación originada en operaciones del segmento de Escribanos registró una suba de 129,7% en agosto, interanualmente. En la provincia de Buenos Aires, durante julio de 2021 se inscribieron 7.752 escrituras, mientras que en el mismo mes de 2020 las inscripciones fueron solamente 4.260.

También la recaudación proveniente de Entidades Registradoras experimentó un alza notable en este mes (+107,3%), respondiendo principalmente a la evolución de los precios agrícolas y el tipo de cambio nominal.

Anexo Estadístico - Agosto 2021

Montos en miles de \$

	AGOSTO 2021	AGOSTO 2020	Variación % Interanual (AGOSTO)	Acumulado AGOSTO 2021	Variación % Interanual (Acumulado)
Recaudación Total	63.003.763	38.826.932	62,3%	499.562.075	73,5%
IIBB	47.018.900	30.114.947	56,1%	354.273.110	68,9%
Retenciones	10.723.285	7.147.214	50,0%	81.976.432	68,0%
Percepciones	19.756.712	11.835.298	66,9%	135.668.586	70,2%
Bancarias	5.974.268	6.341.534	-5,8%	64.937.057	40,3%
Pagos directos	10.564.634	4.790.902	120,5%	71.691.036	105,3%
Inmobiliario	5.436.989	3.236.249	68,0%	45.029.872	59,7%
Edificado	4.475.597	2.689.356	66,4%	30.302.143	61,5%
Baldío	595.065	329.444	80,6%	4.069.247	84,5%
Rural	366.327	217.449	68,5%	10.658.482	47,5%
Automotores y Embarcaciones D	2.281.440	1.438.723	58,6%	44.826.423	95,0%
Sellos	6.159.477	3.380.087	82,2%	41.232.612	96,7%
Planes	1.971.008	607.325	224,5%	13.194.703	124,2%
Otros	135.949	49.600	174,1%	1.005.354	303,2%