

ARBA

AGENCIA DE RECAUDACIÓN
PROVINCIA DE BUENOS AIRES

Instructivo Responsables Sustitutos Declaración y Pago IIBB



GOBIERNO DE LA PROVINCIA DE
BUENOS AIRES

Índice

Introducción	1
Objetivo	1
Funcionamiento General del Sistema	2
Ingreso desde menú "Trámites"	2
Ingreso desde la Solapa "Agentes"	6
Presentación de DDJJ	8
Liquidación	18
Consultas de Pago	26
Reimpresión	31
Contáctenos	32
Salir	33

Introducción

El desarrollo de la siguiente aplicación tiene como objetivo la presentación de la declaración jurada y pago del Impuesto sobre los Ingresos Brutos cuando la persona obligada al pago resulte ser un persona Responsable Sustituta. Cabe señalar que dicha aplicación -si bien tendrá similares características a la actualmente utilizada por las y los contribuyentes de IIBB puros para el cumplimiento del deber formal y pago del impuesto- actuará de manera independiente, teniendo en cuenta la diversidad de situaciones de las personas contribuyentes con relación a su condición con el Tributo Provincial.

Objetivo

Ofrecer una herramienta que permita a las y los contribuyentes presentar, consultar sus DDJJ y efectuar la liquidación correspondiente a través de la Web.

Funcionamiento General del Sistema

Ingreso desde Menú “Micrositios”

La persona contribuyente podrá acceder a la aplicación ingresando a la web de **ARBA**, seleccionando la opción **“Micrositios”** y desde allí, la etiqueta **“Ingresos Brutos”**

The screenshot displays the ARBA website interface. At the top, the ARBA logo and navigation menu are visible. The 'Micrositios' menu item is highlighted with a red box. Below the navigation, the 'Micrositios' section is shown, featuring four cards: 'Ingresos Brutos', 'Agentes', 'Sellos - TGB', and 'Catastro y Geodesia'. The 'Ingresos Brutos' card is highlighted with a red border. The 'Ingresos Brutos' card contains the following text: 'Información sobre altas, bajas, modificaciones de datos y presentaciones de DD.JJ.'

ARBA AGENCIA DE RECAUDACIÓN PROVINCIA DE BUENOS AIRES

Autogestión Pagar Vencimientos Trámites **Micrositios** Centro de Ayuda SIMPLIFICATE

Micrositios

Ingresos Brutos
Información sobre altas, bajas, modificaciones de datos y presentaciones de DD.JJ.

Agentes
Conocé las obligaciones y trámites de los entes y organismos que deben actuar como Agentes de Información y Agentes de Recaudación en representación de ARBA.

Sellos - TGB
Información sobre el impuesto que debés abonar cuando realices contratos, actos y operaciones de carácter oneroso o gratuito dentro de la provincia de Buenos Aires.

Catastro y Geodesia
Trámites para el registro físico de los inmuebles ubicados en la Provincia de Buenos Aires que componen la base sobre la que se calcula el impuesto inmobiliario.

Allí deberá ingresar en “**DDJJ y deducciones**”

Autogestión Pagar Vencimientos Trámites Micrositios Centro de Ayuda **SIMPLIFICATE**

Ingresos Brutos

Alta, baja y
modificación

DDJJ y deducciones







Ingresos Brutos
Simplificado

Otros trámites y
consultas

Dentro de **“Responsable Sustituto”** deberá seleccionar **“Presentación DDJJ y Pago”**

Autogestión Pagar Vencimientos Trámites Micrositios Centro de Ayuda SIMPLIFICATE

DDJJ y deducciones

-  Presentación de DDJJ Web
 - [DDJJ web](#)
 - [Instructivo Aplicación DJ WEB Contribuyentes IIBB](#)
 - [Instructivo Aplicación DJ WEB Contribuyentes IIBB- Exclusivo "Cooperativas de Trabajo"](#)
 - [Instructivo Adicional Puertos Contribuyentes](#)
 - [Archivo de los diseños de registro](#)
 - [Programa de Integridad de datos \(HASH\)](#)
-  Régimen de Información Cooperativas
-  Responsable Sustituto
 - [Presentación DDJJ y Pago](#)
 - [Instructivo](#)
 - [Listado de Prestadores RN 38/2019](#)
-  Presentación de DDJJ (art. 208 CF)
 - [Presentación de DDJJ](#)
 - [Instructivo](#)
 - [Instructivo Beneficio para Empleadores de Personas Travestis, Transexuales o Transgénero](#)
-  Convenio multilateral
-  Presentación de DJ Ley 14840 – Sinceramiento
 - [DDJJ Ley 14840 - Sinceramiento](#)
 - [Instructivo](#)

La persona usuaria deberá identificarse ingresando su **CUIT** y Clave **CIT**. Cargados estos datos, deberá presionar el botón **“INGRESAR”** para iniciar sesión y comenzar a operar dentro de la Aplicación.

ARBA AGENCIA DE RECAUDACIÓN
PROVINCIA DE BUENOS AIRES

←
Ingresá con tu Clave de Identificación Tributaria (CIT)

BYPASS

Completá el formulario

CUIT / CUAL / C.D.I.

Ingresá los 11 dígitos sin guiones, espacios o puntos

Ingresá tu clave

Ingresar

¿Olvidaste tu clave? (internos)
¿Olvidaste tu Clave Fiscal ARBA?

¿Todavía no tenés tu Clave de Identificación Tributaria?

Solicitá tu CIT

Conocé más sobre la CIT

ACLARACIÓN: En caso de no contar con la clave, deberá registrarse como usuaria/o y recibir la CIT correspondiente, para ello deberá ingresar en **“Solicitá tu CIT”- “Registrate”** y completar los datos requeridos. De no poseer la información suficiente para su obtención de manera online, la misma podrá ser solicitada en cualquier Centro de Atención **ARBA**.

Ingreso desde la solapa "AGENTES"

La persona contribuyente podrá acceder a la aplicación ingresando a la web de **ARBA**, y desde la solapa "**Agentes**" seleccionar "**Agentes de Liquidación e Ingreso**"

The screenshot displays the ARBA website's 'Micrositios' (Microsites) section. The header includes the ARBA logo and navigation links: Autogestión, Pagar, Vencimientos, Trámites, Micrositios, Centro de Ayuda, and SIMPLIFICATE. The 'Agentes' microsite is highlighted with a red border. Below the header, the 'Micrositios' title is followed by four cards: 'Ingresos Brutos', 'Agentes', 'Sellos - TGB', and 'Catastro y Geodesia'. Each card contains an icon, a title, and a brief description of the service.

Micrositio	Descripción
Ingresos Brutos	Información sobre altas, bajas, modificaciones de datos y presentaciones de DDJJ.
Agentes	Conocé las obligaciones y trámites de los entes y organismos que deben actuar como Agentes de Información y Agentes de Recaudación en representación de ARBA.
Sellos - TGB	Información sobre el impuesto que debés abonar cuando realices contratos, actos y operaciones de carácter oneroso o gratuito dentro de la provincia de Buenos Aires.
Catastro y Geodesia	Trámites para el registro físico de los inmuebles ubicados en la Provincia de Buenos Aires que componen la base sobre la que se calcula el impuesto inmobiliario.

Desde allí deberá ingresar en “**DDJJ Y PAGO**”, y luego identificarse ingresando su **CUIT** y Clave **CIT**. Cargados estos datos, deberá presionar el botón “**INGRESAR**” para iniciar sesión y comenzar a operar dentro de la Aplicación.

Autogestión Pagar Vencimientos Trámites Micrositios Centro de Ayuda **SIMPLIFICATE**

Agentes de Liquidación e Ingreso ▾

Seleccioná la categoría que estás buscando



Descripción y Marco Normativo



DDJJ y Pagos



Reclamos por percepciones Servicios Digitales del Exterior



Reclamos prestadores artículo 14 RN 38/2019



Listado de Prestadores RN 38/2019

Presentación de DDJJ

En esta pantalla se visualiza el menú de opciones:

PRESENTACIÓN – LIQUIDACIÓN – CONSULTAS – REIMPRESIÓN – CONTACTENOS – SALIR.



A su vez, la o el contribuyente podrá visualizar en la parte superior derecha, los datos de la persona usuaria y la opción de **“CERRAR SESION”**.

Inicio DDJJ

La o el contribuyente deberá ingresar en la solapa de “**PRESENTACIÓN**”, y luego de completar **CUIT/CUIL/CDI** de la persona sustituida, deberá hacer clic en “siguiente” para completar **PERÍODO Y AÑO**.

Finalmente deberá seleccionar **CONTINUAR**, para comenzar con la carga de la información.

The screenshot shows the ARBA (Agencia de Recaudación Provincia de Buenos Aires) web interface. At the top, the ARBA logo and name are displayed. Below it, a navigation bar contains the following options: Presentación, Liquidación, Consultas, Reimpresión, Contactenos, and Salir. The main heading is "IB - Responsable sustituto".

The main content area is titled "Iniciar presentación" and includes a "VOLVER" link. Below this, there are two steps: "1 CUIT/CUIL/CDI" and "2 Período y año". Under step 1, there are radio buttons for "CUIT" (selected) and "CDI". Below the radio buttons is a text input field labeled "CUIT/CUIL/CDI" with the instruction "Ingresá CUIT/CUIL/CDI de quien sustituyas". At the bottom of the form, there are three buttons: "Continuar", "Anterior", and "Siguiente".

ARBA AGENCIA DE RECAUDACIÓN
PROVINCIA DE BUENOS AIRES

Iniciar presentación

< VOLVER

1 CUIT/CUIL/CDI 2 Período y año

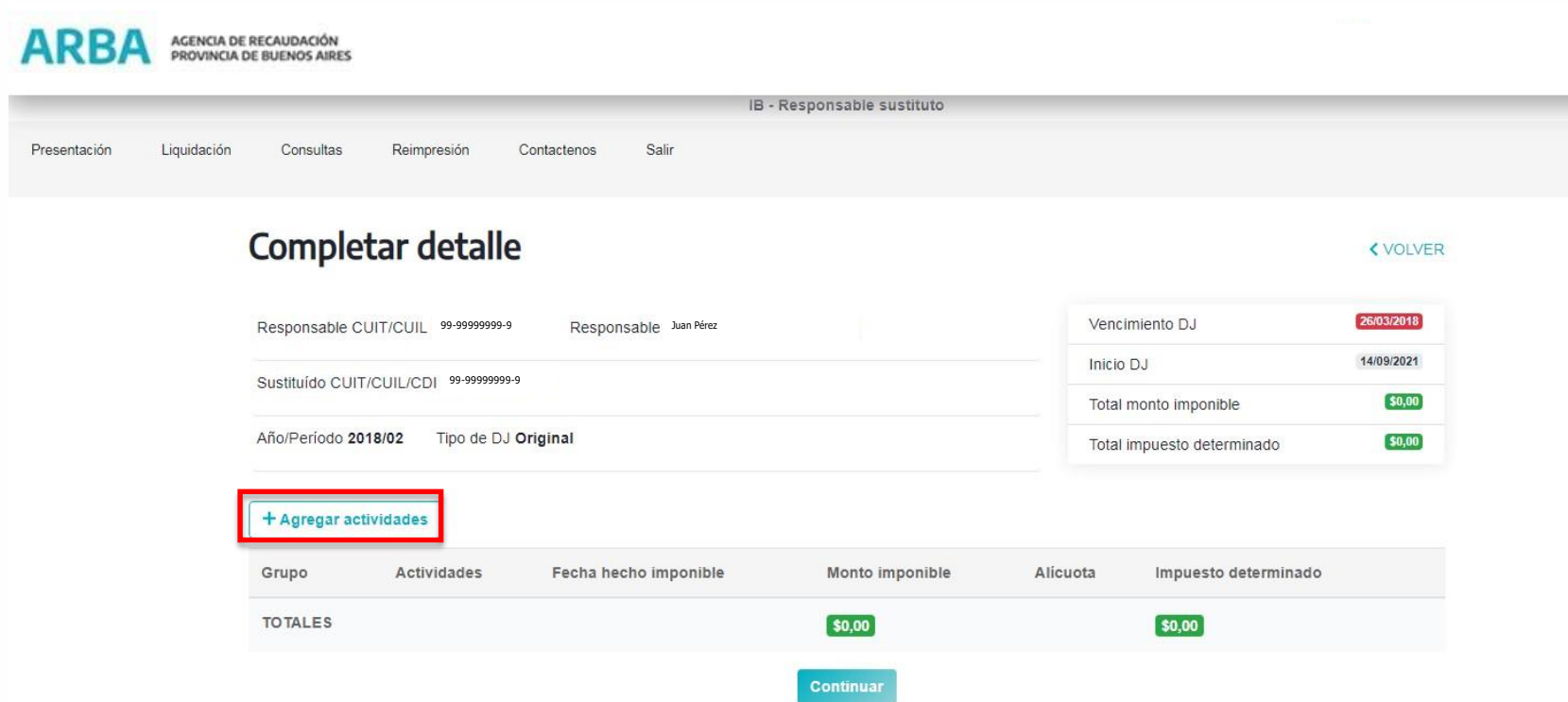
Año

Período
Seleccione periodo ▾

Continuar Anterior

En la siguiente pantalla, del lado derecho, se observará información respecto al vencimiento de la DJ, la fecha de inicio de la misma, el total del monto imponible declarado y el total del impuesto determinado. Mientras que, del lado izquierdo, tendremos información de la persona responsable sustituta, de la persona sustituida, año/periodo que se esté declarando y tipo de DJ.

A efectos de proceder con la carga de actividades, la o el contribuyente deberá ingresar en el botón **+AGREGAR ACTIVIDADES**.



The screenshot shows the ARBA web interface for 'IB - Responsable sustituto'. The page title is 'Completar detalle' with a '< VOLVER' link. The form contains the following fields:

- Responsable CUIT/CUIL: 99-9999999-9
- Responsable: Juan Pérez
- Sustituido CUIT/CUIL/CDI: 99-9999999-9
- Año/Período: 2018/02
- Tipo de DJ: Original

Summary information:

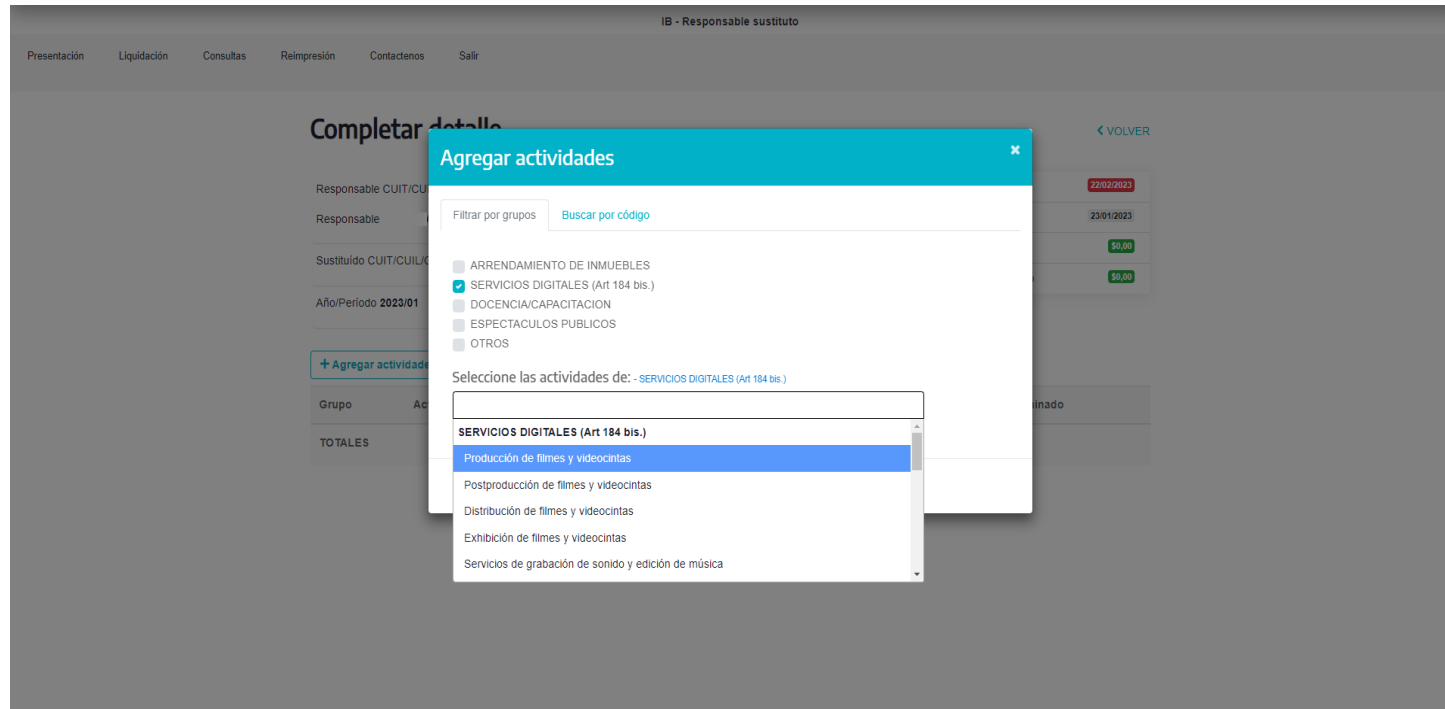
- Vencimiento DJ: 26/03/2018
- Inicio DJ: 14/09/2021
- Total monto imponible: \$0,00
- Total impuesto determinado: \$0,00

A red box highlights the '+ Agregar actividades' button. Below the form is a table with the following structure:

Grupo	Actividades	Fecha hecho imponible	Monto imponible	Alicuota	Impuesto determinado
TOTALES			\$0,00		\$0,00

A 'Continuar' button is located at the bottom of the page.

Al ingresar en la carga de actividades, la aplicación permitirá seleccionarlas, filtrándolas por grupo de actividades o buscándolas por código.



Una vez seleccionada la/las actividad/es especificadas con anterioridad, se deberá proceder con la carga de los siguientes campos:

- **Grupo y Actividades:** Seleccionados anteriormente. La elección de la actividad será con buscador Naiib18, sin restricción.
- **Fecha hecho imponible:** Se deberá consignar la fecha en la que efectivamente se produjo el acto que dio origen al cobro del impuesto. Se validará que el período/año detallado en la fecha del acto sea concordante con el mes/año que se esté declarando.
- **Monto imponible:** Campo numérico de 10 enteros.
- **Alícuota:** Se mostrarán alícuotas generales, determinadas por Ley Impositiva para la actividad antes declarada.
- **Impuesto determinado:** Este dato surge de la resultante del monto imponible multiplicado por la alícuota.

Completar detalle

[← VOLVER](#)

Responsable CUIT/CUIL 99-99999999-9 Responsable Juan Pérez

Sustituido CUIT/CUIL/CDI 99-99999999-9

Año/Periodo 2018/02 Tipo de DJ Original

Vencimiento DJ 26/03/2018

Inicio DJ 14/09/2021

Total monto imponible \$0,00

Total impuesto determinado \$0,00

[+ Agregar actividades](#)

Grupo	Actividades	Fecha hecho imponible	Monto imponible	Alicuota	Impuesto determinado
D	852200	01/02/2018	0	3,5	0,00
TOTALES			\$0,00		\$0,00

[Continuar](#)

Una vez ingresados los datos descriptos anteriormente, se deberá hacer clic en **CONTINUAR**. En la pantalla siguiente, antes de proceder al cierre de la DJ, se observarán a modo de resumen los datos de la misma (**Impuesto determinado, Pagos a cuenta registrados** -en caso de existir-, **Saldo a favor ARBA**).

ARBA AGENCIA DE RECAUDACIÓN
PROVINCIA DE BUENOS AIRES

IB - Responsable sustituto

Presentación Liquidación Consultas Reimpresión Contactenos Salir

Enviar DJ [← VOLVER](#)

Responsable CUIT: 99-99999999-9 Responsable: Juan Pérez

Sustituido CUIT/CUIL/CDI: 99-99999999-9

Año/Período: 2018/02 Tipo de DJ: Original

Datos de la DJ	
Impuesto determinado	\$388.888,90
Pagos a cuenta registrados	\$0,00
Saldo a favor ARBA	\$388.888,90

[Cerrar dj](#)

Luego de cerrada la DJ, la aplicación permitirá la impresión de la **CONSTANCIA** de presentación, del **RESUMEN** y la **LIQUIDACIÓN** del saldo a favor de **ARBA**.

IB - Responsable sustituto

Presentación Liquidación Consultas Reimpresión Contactenos Salir

DJ enviada

[← VOLVER](#)

Responsable CUIT: Res
Sustituido CUIT/CUIL/CDI
Año/Período 2018/02 Comprobante 910

✓ La DJ se envió exitosamente.

Liquidar Resumen Constancia

Datos de la DJ

Impuesto determinado	\$388.888,90
Pagos a cuenta registrados	\$0,00
Saldo a favor ARBA	\$388.888,90

✓ DJ cerrada

ARBA AGENCIA DE RECAUDACIÓN
PROVINCIA DE BUENOS AIRES

IB - Responsable sustituto

Presentación Liquidación Consultas Reimpresión Contactenos Salir

Liquidación

[← VOLVER](#)

Responsable CUIT: 99-9999999-9 Responsable: Juan Pérez
Sustituido CUIT/CUIL/CDI: 99-9999999-9
Año/Período 2018/02 Comprobante 910 Tipo de DJ Original

Impuesto determinado del período o mínimo	\$388.888,90
Pagos a cuenta registrados (Original)	\$0,00
Saldo a favor en ARBA	\$388.888,90

1 Fecha de pago 2 Pago no registrado 3 Forma de pago

14/09/2021

Constancia de Presentación de DJ

Impuesto sobre los Ingresos Brutos

Responsable sustituto R-606-RS

Comprobante Declaración Jurada PRUEBA |

CUIT responsable:
Apellido y nombre o Razón social:
CUIT/CUIL/CDI Sustituido:

Nro comprobante: 912 Período: 4/2018

Tipo DJ: Original

Fecha de envío: 14/09/2021 Fecha de Vencimiento: 28/05/2018

Fecha de expedición: 14/09/2021

Ingreso/s por actividad/es

Código de actividad	Ingresos declarados	Alicuota	Impuesto determinado
900021	11111111.00	3.50	388888.90

Prueba NO Válida

Resumen de la DJ

Impuesto sobre los Ingresos Brutos

Responsable sustituto

Declaración Jurada PRUEBA |

Constancia de presentación de DJ
El presente comprobante es válido ante cualquier requerimiento/presentación que deba efectuarse con el mismo ante terceros.

Datos de la DJ

Formulario:	R-606-RS
Tipo de DJ:	Original
Nro. de comprobante:	912
Fecha de imputación:	14/09/2021
CUIT Responsable:	ZI
CUIT/CUIL/CDI Sustituido:	ZI
Tipo de presentación:	Obligación principal
Período:	4/2018
Monto a pagar:	388888.90

Prueba NO Válida

Liquidación

La aplicación referida emitirá un **“Volante de pago con código de barras” - FORMULARIO R- 606-RS-**, diferente al obtenido desde la aplicación actual **“DJ Web Contribuyentes IIBB”**, a efectos de distinguir el pago de este concepto. A su vez esta herramienta estará dotada de la opción **“Pago Electrónico”**.

Si bien la misma contará con un botón **“Liquidar”** desde la pantalla de cierre de la DJ, la o el contribuyente también podrá hacerlo desde la solapa **“LIQUIDACIÓN”, “FORMULARIO DE PAGO”** y seleccionar, mediante el mecanismo de búsqueda deseado -Comprobante, Rango de período, CUIT/CUIL/CDI-, el período a liquidar.

ARBA AGENCIA DE RECAUDACIÓN
PROVINCIA DE BUENOS AIRES

IB - Responsable sustituto

Presentación Liquidación Consultas Reimpresión Contactenos Salir

Liquidación DDJJ

< VOLVER

Buscar DDJJ

Comprobante Rango de período CUIT/CUIL/CDI

Buscar

ARBA AGENCIA DE RECAUDACIÓN
PROVINCIA DE BUENOS AIRES

Liquidación DDJJ

< VOLVER

Buscar DDJJ

Comprobante Rango de período CUIT/CUIL/CDI

Buscar

DDJJ cerradas

CUIT/CUIL/CDI	CUIT/CUIL/CDI Sustituto	Año/período	Cierre	Compro.	Rect.	Vencimiento	Monto del acto	Impuesto determinado	Acciones
99-99999999-9	99-99999999-9	2018/04	14/09/2021	912	0	28/05/2018	\$11.111.111,00	\$388.888,90	Liquidar
99-99999999-9	99-99999999-9	2018/02	14/09/2021	910	0	26/03/2018	\$11.111.111,00	\$388.888,90	Liquidar

Una vez seleccionado el período que se desea liquidar, la aplicación nos llevará a la siguiente pantalla, donde habrá que completar algunos campos.

ARBA AGENCIA DE RECAUDACIÓN
PROVINCIA DE BUENOS AIRES

IB - Responsable sustituto

Presentación Liquidación Consultas Reimpresión Contactenos Salir

Liquidación

[← VOLVER](#)

Responsable CUIT: 99-99999999-9 Responsable: Juan Pérez

Sustituido CUIT/CUIL/CDI: 99-99999999-9

Año/Período **2018/04** Comprobante **912** Tipo de DJ **Original**

Impuesto determinado del período o mínimo	\$388.888,90
Pagos a cuenta registrados (Original)	\$0,00
Saldo a favor en ARBA	\$388.888,90

1 Fecha de pago 2 Pago no registrado 3 Forma de pago

14/09/2021

- **Fecha de pago:** La aplicación contará con un “Calendario Fiscal” que será el actualmente utilizado para las/los contribuyentes puros de IIBB de Provincia de Buenos Aires. De tal manera, todo pago efectuado fuera de término, aplicará los intereses correspondientes.

ARBA AGENCIA DE RECAUDACIÓN
PROVINCIA DE BUENOS AIRES

Responsable CUIT: 99-9999999-9 Responsable: Juan Pérez

Sustituido CUIT/CUIL/CDI: 99-9999999-9

Año/Período 2018/04 Comprobante 912 Tipo de DJ Original

99-9999999-9

Impuesto determinado del período o mínimo: **\$388.888,90**

Pagos a cuenta registrados (Original): **\$0,00**

Saldo a favor en ARBA: **\$388.888,90**

1 Fecha de pago 2 Pago no registrado 3 Forma de pago

14/09/2021

septiembre de 2021

do	lu	ma	mi	ju	vi	sá
29	30	31	1	2	3	4
5	6	7	8	9	10	11
12	13	14	15	16	17	18
19	20	21	22	23	24	25
26	27	28	29	30	1	2
3	4	5	6	7	8	9

Hoy

Anterior Siguiente

- **Pago no registrado:** Toda vez que la o el contribuyente haya efectuado un pago para el anticipo en cuestión y el mismo no se encuentre registrado ni expuesto por la aplicación, se podrá efectuar la carga del mismo manualmente, permitiéndose consignar en la grilla un monto que siempre debe dar como resultado un Saldo de la DJ mayor a 0 (saldo > 0).

The screenshot displays the ARBA (Agencia de Recaudación Provincia de Buenos Aires) interface. At the top left, the ARBA logo and name are visible. Below it, a header bar contains the following information: Responsable CUIT: 99-9999999-9, responsable Juan Pérez, Impuesto determinado del período o mínimo \$388.888,90, Sustituto CUIT/CUIL/CDI 99-9999999-9, Pagos a cuenta registrados (Original) \$0,00, Año/Período 2018/04, Comprobante #12, Tipo de DJ Original, and Saldo a favor en ARBA \$388.888,90.

The main content area shows a three-step process: 1 Fecha de pago, 2 Pago no registrado (highlighted with a red box), and 3 Forma de pago. Below the steps, there is a large input field with a dollar sign and the value 0,00. At the bottom right, there are two buttons: Anterior and Siguiete (highlighted with a red box).

- **Forma de Pago:** La Aplicación permitirá elegir entre pago efectivo y pago electrónico.

The screenshot displays the ARBA (Agencia de Recaudación Provincia de Buenos Aires) interface. At the top left, the ARBA logo and name are visible. The main content area is divided into several sections:

- Responsible Information:** Fields for "Responsable CUIT: 99-99999999-9", "Responsable", "Sustituido CUIT/CUIL/CD 99-99999999-9", "Año/Período 2018/04", "Comprobante 912", and "Tipo de DJ Original".
- Payment Summary:** A table showing tax amounts:
 - Impuesto determinado del periodo o mínimo: \$388.888,90
 - Pagos a cuenta registrados (Original): \$0,00
 - Saldo a favor en ARBA: \$388.888,90
- Navigation:** Three buttons labeled "1 Fecha de pago", "2 Pago no registrado", and "3 Forma de pago".
- Payment Selection:** A section titled "Seleccione una forma de pago:" containing two buttons: "Efectivo" (highlighted with a red box) and "Electrónico" (also highlighted with a red box).
- Navigation:** A button labeled "Anterior" at the bottom right.

A) Pago en efectivo - FORMULARIO R-606-RS

Impuesto sobre los Ingresos Brutos

Responsable sustituto

R-606-RS



Declaración Jurada

CUIT: XX-XXXXXXXX-X Apellido y nombre o Razón social: AAAAAA AAAA

CUIT/CUIL/CDI Sustituido: XX-XXXXXXXX-X

Tipo de DJ: Original

Período

Mes: 2

Año: 2021

Fecha de vencimiento: 30/03/2021

Fecha de expedición: 16/03/2021

Impuesto determinado

\$200,000.00

Saldo



Pagos a cuenta registrados:

\$0.00

Pagos a cuenta no registrados:

\$0.00

Saldo:

\$200,000.00

Saldo a favor de ARBA



Intereses:

\$0.00

Coefficiente de interés:

1.0000000

Sub total Saldo e Interés:

\$200,000.00

Recargos:

\$0.00

Total a pagar al 30/03/2021 : \$200,000.00



27297645477202189500000221089210202000000020000005

B) Pago electrónico: Se deberá seleccionar entre **PAGO MIS CUENTAS, PAGAR** ó **INTERBANKING**, y luego generar el código de pago electrónico.

The screenshot displays the 'Liquidación' (Settlement) screen with a modal window titled 'Pago electrónico'. The modal prompts the user to 'Selecciona un medio de pago.' (Select a payment method) and offers three options: 'PagoMisCuentas Banca', 'pagar', and 'interbanking'. Below these options, the user's payment code is shown as '2729784547790000000' with a 'Copiar código' (Copy code) button. At the bottom of the modal, there is a red arrow pointing to a 'Pagar' (Pay) button and a 'Cancelar' (Cancel) button. The background shows the 'Liquidación' form with fields for 'Responsable CUIT: 27...', 'Sustituido CUIT/CUIT...', and 'Año/Periodo 2021/02'. A 'VOLVER' (Back) button is visible in the top right corner of the background.

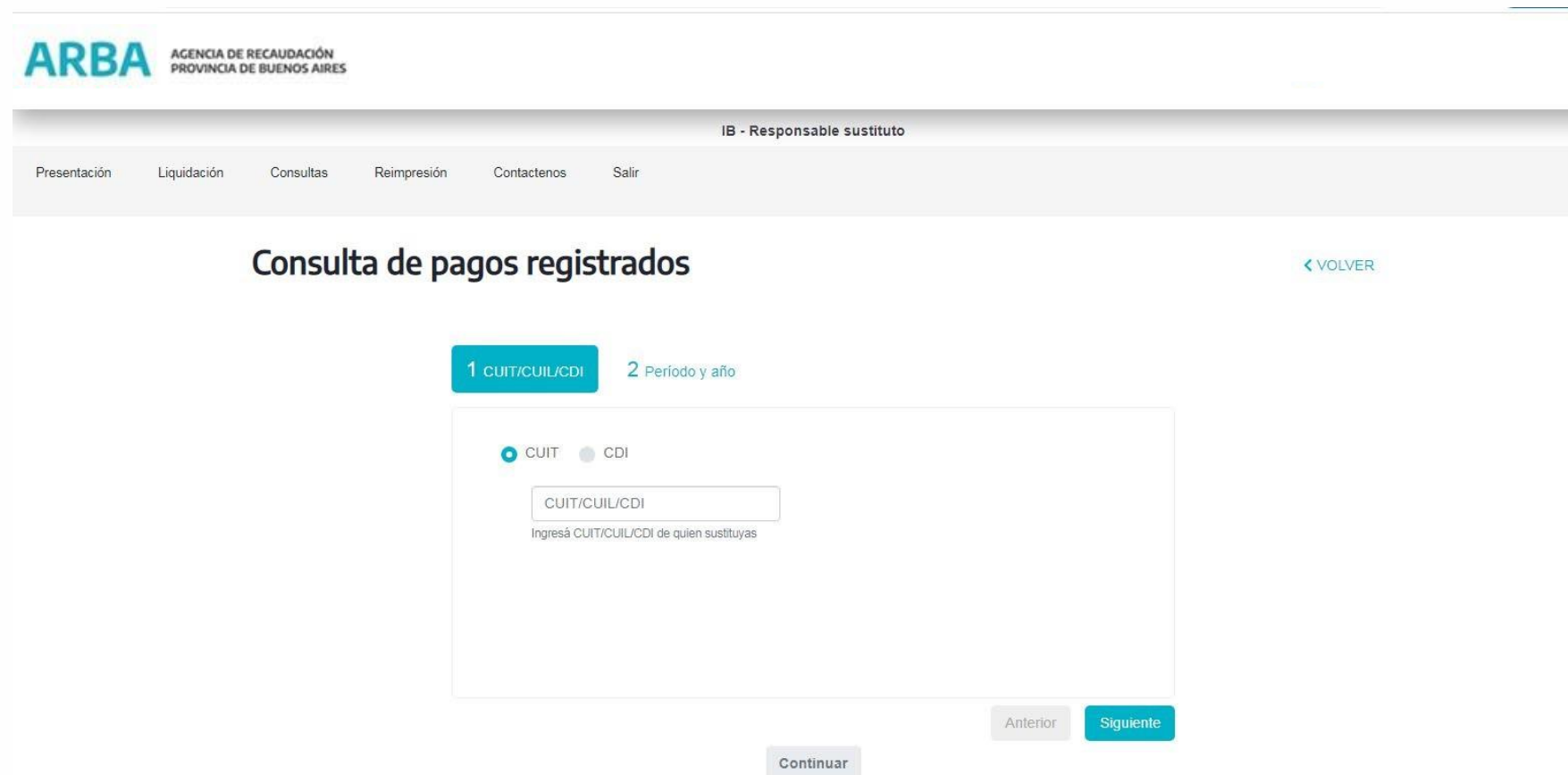
Consultas

Consultas de Pago

El o la persona responsable sustituta podrá optar por realizar la consulta **POR CUIT SUSTITUIDO** o **POR CUIT RESPONSABLE SUSTITUTO**.

The screenshot displays the ARBA web interface for 'IB - Responsable sustituto'. The header includes the ARBA logo and the text 'AGENCIA DE RECAUDACIÓN PROVINCIA DE BUENOS AIRES'. The main navigation bar contains 'Presentación', 'Liquidación', 'Consultas', 'Reimpresión', 'Contactenos', and 'Salir'. The 'Consultas' menu is open, showing options: 'Consultas de pago', 'Por Cuit Sustituido', 'Por Cuit Responsable Sustituto', 'DDJJ Cerradas', 'DDJJ Cerradas Sustituido', and 'Consulta de pagos por Sustituido'. The 'Por Cuit Sustituido' option is selected. Below the menu, the form shows 'Año/Período 2018/04', 'Comprobante 912', and 'Tipo de DJ Original'. A summary table on the right shows: 'Impuesto determinado del período o mínimo' at \$388.888,90, 'Pagos a cuenta registrados (Original)' at \$0,00, and 'Saldo a favor en ARBA' at \$388.888,90. A 'VOLVER' button is located above the table. At the bottom, there are three steps: '1 Fecha de pago', '2 Pago no registrado', and '3 Forma de pago'. Step 3 is active, showing a selection box for 'Selecione una forma de pago:' with two options: 'Efectivo' and 'Electrónico'.

Por CUIT Sustituido



The screenshot shows the ARBA web application interface. At the top left is the ARBA logo and the text 'AGENCIA DE RECAUDACIÓN PROVINCIA DE BUENOS AIRES'. Below this is a navigation bar with the title 'IB - Responsable sustituto' and several menu items: 'Presentación', 'Liquidación', 'Consultas', 'Reimpresión', 'Contactenos', and 'Salir'. The main content area is titled 'Consulta de pagos registrados' and includes a '< VOLVER' link. Below the title are two steps: '1 CUIT/CUIL/CDI' (highlighted in a blue box) and '2 Período y año'. The first step contains a form with two radio buttons: 'CUIT' (selected) and 'CDI'. Below the radio buttons is a text input field containing 'CUIT/CUIL/CDI' and a label 'Ingresá CUIT/CUIL/CDI de quien sustituyas'. At the bottom of the form are three buttons: 'Continuar', 'Anterior', and 'Siguiete'.

Por CUIT Responsable Sustituto



ARBA AGENCIA DE RECAUDACIÓN
PROVINCIA DE BUENOS AIRES

IB - Responsable sustituto

Presentación Liquidación Consultas Reimpresión Contactenos Salir

Consulta de pagos registrados para el responsable [← VOLVER](#)

Responsable CUIT/CUIL 99-99999999-9

Año/Período --

i No hay pagos
No se registran pagos a cuenta para el responsable.

Consultas DDJJ Cerradas

La aplicación habilitará tres tipos de búsqueda:

The screenshot shows the ARBA (Agencia de Recaudación Provincia de Buenos Aires) web application. At the top left is the ARBA logo. A navigation bar contains the following items: Presentación, Liquidación, Consultas, Reimpresión, Contactenos, and Salir. The current page is titled 'IB - Responsable sustituto' and 'Consulta DDJJ cerradas'. A 'Volver' button is visible in the top right. A search modal titled 'Buscar DDJJ' is open, showing three search criteria: 'Comprobante' (highlighted with a red box), 'Rango de período', and 'CUIT/CUIL/CDI'. Below these is an input field and a 'Buscar' button.

- **Por número de comprobante:** Para ello será imprescindible que la persona usuaria conozca el número de comprobante que le asignó el sistema.

- **Por rango de período:** Se deberá consignar el año y periodo de las DDJJ que se pretende consultar.



Consulta DDJJ cerradas

[VOLVER](#)

Buscar DDJJ

Comprobante **Rango de período** CUIT/CUIL/CDI

Año

Período

- **Por CUIT/CUIL/CDI del sustituido.**



Consulta DDJJ cerradas sustituido

[VOLVER](#)

Buscar DDJJ

Comprobante **Rango de período**

Reimpresión

Mediante esta opción, la aplicación ofrecerá a la o el usuario la posibilidad de reimprimir tanto la constancia de presentación como el resumen de las DDJJ cerradas. El motor de búsqueda es similar al utilizado para la consulta de DDJJ cerradas (número de comprobante, rango de período o CUIT/CUIL/CDI de la persona sustituida).

The screenshot shows the ARBA web application interface. At the top left is the ARBA logo and the text "AGENCIA DE RECAUDACIÓN PROVINCIA DE BUENOS AIRES". Below this is a navigation bar with the title "IB - Responsable sustituto" and several menu items: "Presentación", "Liquidación", "Consultas", "Reimpresión", "Contactenos", and "Salir". The main content area is titled "Impresiones DDJJ cerradas" and includes a "← VOLVER" link. A search box titled "Buscar DDJJ" is displayed, containing three input fields: "Comprobante", "Rango de período", and "CUIT/CUIL/CDI". Below these fields is a search button labeled "Q Buscar".

Contáctenos

Dentro de la aplicación la o el usuario contará con este canal para poder comunicar cualquier tipo de inquietud, duda o inconveniente que le surja sobre el uso de la aplicación.

- Por problemas técnicos
- Por consultas generales

The screenshot displays the ARBA web application interface. At the top left is the ARBA logo and the text 'AGENCIA DE RECAUDACIÓN PROVINCIA DE BUENOS AIRES'. The main navigation bar includes 'Presentación', 'Liquidación', 'Consultas', 'Reimpresión', 'Contactenos', and 'Salir'. The 'Contactenos' menu is expanded, showing options for 'Por problemas técnicos' and 'Por consultas generales'. Below the navigation bar, the text 'Impresiones DDJJ' is visible. A search form titled 'Buscar DDJJ' is shown, with fields for 'Comprobante', 'Rango de período', and 'CUIT/CUIL/CDI'. A 'Buscar' button is located at the bottom of the form.

Salir

Permite a la persona usuaria salir de la aplicación e ingresar a otra sin la necesidad de volver a loguearse con CUIT y CIT.

